

Guía para la utilización de la Plataforma

“EDCTX”

Cuestionarios de contexto



GOBIERNO DEL PRINCIPADO DE ASTURIAS

CONSEJERÍA DE EDUCACIÓN Y CULTURA

Dirección General de Ordenación Académica e Innovación Educativa

Contenido

INTRODUCCIÓN.....	3
ACCESO A LA PLATAFORMA.....	4
SELECCIÓN DE CUESTIONARIOS Y ACCESO A LOS MISMOS.....	6
CUMPLIMENTACIÓN DE LOS CUESTIONARIOS.....	8
COMPROBACIÓN DE CUESTIONARIOS.....	12
FIN DEL CUESTIONARIO.....	12
ANEXO I: Claves Educastur.....	13

INTRODUCCIÓN

Las evaluaciones que miden el rendimiento del alumnado no se pueden entender sin correlacionar los resultados obtenidos en las competencias evaluadas con las variables que describen los contextos, los procesos y los recursos en los que se produce el proceso de enseñanza-aprendizaje. Para llevar a cabo la recogida de estos datos, y hacerlo con el máximo rigor y fiabilidad, simplificando además el proceso, la Consejería de Educación y Cultura dispone de una herramienta informática denominada “EDCTX”. A dicha herramienta se puede acceder desde el portal Educastur, en la pestaña correspondiente.

En la Evaluación Final de 6º de Educación Primaria del Principado de Asturias se utilizan tres cuestionarios para recoger la información de contexto:

- Cuestionario del Director/a.
- Cuestionario de las familias.
- Cuestionario del alumnado.

El Cuestionario para las familias, también se podrá cubrir en la forma tradicional (formato papel), el cual se facilitará en los centros para aquellas familias que lo soliciten.

En este manual se detalla el proceso a seguir para acceder a la herramienta, seleccionar el cuestionario adecuado y proceder a su posterior cumplimentación. Para cualquier duda acerca de estas indicaciones pueden ponerse en contacto con el *Servicio de Evaluación Educativa* en las siguientes extensiones o correos electrónicos:

- César Gallego Acedo. Tfno. 985 66 81 36 Ext. 14876 cesar.gallegoacedo@asturias.org
- Rubén Fernández Alonso. Tfno. 985 10 86 99 Ext. 18699 ruben.fernandezalonso@asturias.org

ACCESO A LA PLATAFORMA


El acceso a la herramienta informática “Evaluación de diagnóstico” se realiza a través del portal [educastur](http://www.educastur.es) seleccionando la pestaña correspondiente.

www.educastur.es

Como alternativa, también se puede acceder mediante la URL

<https://www28.asturias.es/EDCTXse>

Una vez solicitado el acceso, aparecerá una pantalla de identificación. Para acceder a la herramienta es necesario identificarse mediante un usuario y una contraseña. La forma de hacerlo es diferente según se trate de un centro público, privado-concertado, o privado no-concertado. Es **MUY IMPORTANTE** seleccionar primero de qué tipo de centro se trata en la pestaña correspondiente:



Identificación de usuarios

Si eres un usuario dado de alta introduce tu clave:

Usuario

Contraseña

Identificación

Tipo de centro Público Privado Concertado

Encuesta de valoración Marcar esta casilla en caso de encuesta de valoración

[➔ Entrar](#)

Si es un centro público o concertado, el usuario y contraseña son los de educastur.
 Si se trata de un colegio privado, utilice la clave que se le ha facilitado con antelación.
 Si se trata de la encuesta de valoración, utilice las credenciales de centro que se le han facilitado con antelación.

Instrucciones de acceso

Ley orgánica de protección de datos

En cumplimiento de lo dispuesto en la Ley Orgánica 15/1999, de 13 de diciembre, de Protección de Datos de Carácter Personal (LOPD), la Administración del Principado de Asturias le informa que los datos personales recabados a través de este Servicio Electrónico, así como los generados en el transcurso de la relación administrativa, serán incorporados a un fichero de su titularidad, cuya finalidad y usos previstos son fines históricos, estadísticos o científicos.

Si, entre la información que usted facilita, figuran datos de terceros, usted asume el compromiso de informarles de los extremos señalados anteriormente.

Usted puede presentar las solicitudes para ejercitar los derechos de acceso, rectificación, cancelación y oposición enviando comunicación escrita a la OFICINA DE ATENCIÓN CIUDADANA (SAC) - Edificio de Servicios Múltiples C/Coronel Aranda, 2, 33005 - Oviedo (Asturias) o a los distintos registros de la Administración del Principado de Asturias.

No aplica en esta en esta convocatoria

Una vez seleccionado el tipo de centro, las diferentes formas de identificarse (usuario y contraseña) son:

- **Centros públicos:**
 - El alumnado deberá introducir sus claves de **educastur**. Si no se dispone de ellas y no recuerda cómo generarlas, puede consultar el Anexo I de este manual; **es recomendable realizar esta operación con antelación, por si surgiera algún problema a la hora de generar dichas credenciales**).
 - La familia utilizará las mismas credenciales que el alumno o alumna.
 - La Dirección utilizará la clave asignada a su centro para entrar de forma habitual en su correo y comunidad educastur.

- *Centros concertados:*
 - El alumnado deberá introducir sus claves de **educastur**. Si no se dispone de ellas y no recuerda cómo generarlas, puede consultar el Anexo I de este manual; ***es recomendable realizar esta operación con antelación, por si surgiera algún problema a la hora de generar dichas credenciales.***
 - La familia utilizará las mismas credenciales que el alumno o alumna.
 - La Dirección utilizará la clave asignada a su centro para entrar de forma habitual en su correo y comunidad educastur.
- *Centros privados:*
 - El alumnado deberá utilizar las claves (usuario y contraseña) que se les faciliten desde el propio *Servicio de Evaluación Educativa*. Se les harán llegar a través de la Dirección del centro.
 - La familia utilizará las mismas credenciales que el alumno o alumna.
 - La Dirección utilizará la clave asignada a su centro para entrar de forma habitual en su correo y comunidad educastur.

Una vez finalizado el proceso de login (introducción de usuario y contraseña), procederemos a cumplimentar la/s correspondiente/s encuestas.

SELECCIÓN DE CUESTIONARIOS Y ACCESO A LOS MISMOS

Dependiendo del colectivo al que pertenezca se le presentarán una o varias encuestas.

Dirección:

Al identificarse como director/a (con la clave asignada a su centro) aparecerá un único cuestionario denominado “*Cuestionario para la Dirección de los centros de 6º de Educación Primaria*”.

Realización de encuestas y cuestionarios

Cuestionarios pendientes

Pasos a realizar

- 1 Seleccionar cuestionario
- 2 Responder cuestionario
- 3 Comprobar cuestionario
- 4 Fin cuestionario

Instrucciones

Cuestionario	Fecha de inicio	Fecha de fin	Acciones
Cuestionario para la dirección de los centros de 6º de Educación Primaria	31/05/2016	30/06/2016	Acceder

Salir

CUESTIONARIOS DISPONIBLES

Fechas en las que está disponible

ACCESO AL CUESTIONARIO

Alumnado y familias:

Al identificarse como alumno/a se le presentarán dos cuestionarios, denominados “Cuestionario para el alumnado de 6º de Educación Primaria” y “Cuestionario para las familias de 6º de Educación Primaria”, tal y como se puede ver en la siguiente imagen:

(En el centro los alumnos y alumnas accederán al cuestionario para el alumnado y las familias accederán al cuestionario para las familias. **Una vez cumplimentado y enviado uno de los dos cuestionarios, sólo será visible el otro**)

https://www28.asturias.es/EDCTXse/action/login?buttons[1]=new

Créditos Usuario : AASU Z I

Realización de encuestas y cuestionarios

Cuestionarios pendientes

Pasos a realizar

- 1 Seleccionar cuestionario
- 2 Responder cuestionario
- 3 Comprobar cuestionario
- 4 Fin cuestionario

Instrucciones

Cuestionario	Fecha de inicio	Fecha de fin	Acciones
Cuestionario para el Alumnado de 6º de Educación primaria	31/05/2016	30/06/2016	Acceder
Cuestionario para las familias de 6º de Educación Primaria	31/05/2016	30/06/2016	Acceder

Salir

IDENTIFICACIÓN DEL ALUMNO/A

CUESTIONARIOS DISPONIBLES


ACCESO AL CUESTIONARIO

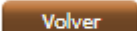
CUMPLIMENTACIÓN DE LOS CUESTIONARIOS


Una vez seleccionado el cuestionario correspondiente en la pantalla, se pasará a cumplimentarlo. Aparecerán de forma sucesiva las diferentes preguntas, una por pantalla. La forma de cumplimentar cada uno de los diferentes cuestionarios es similar.

Como ya se ha comentado en el punto anterior, en estos casos irán apareciendo sucesivamente las preguntas planteadas, siempre una por pantalla. En la parte inferior derecha aparecen una serie de controles para moverse por el cuestionario:

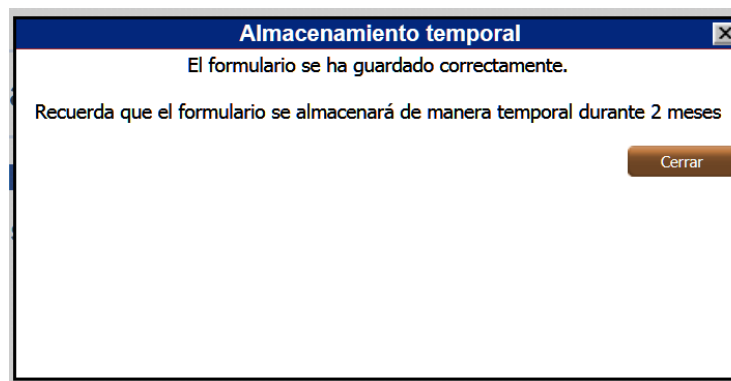
 **Siguiete** Pasa a la siguiente pregunta del cuestionario.

 **Anterior** Vuelve a la pregunta anterior.

 **Volver** Regresa a la pantalla de selección de los cuestionarios

 **Salir** Sale del cuestionario, pero **no guarda las respuestas dadas**.

Además, en la parte inferior aparecerá una pestaña para poder guardar las respuestas dadas hasta ese momento, y que al volver al cuestionario no haya que cubrirlas de nuevo.



Se pueden encontrar distintos tipos de preguntas:

Elección única: son la mayoría de las preguntas; en este caso se pide señalar el grado de acuerdo o desacuerdo, frecuencia en que ocurre algo, etc., en relación con situaciones o afirmaciones planteadas. Sólo se puede escoger una de las opciones.

Realización de encuestas y cuestionarios

Créditos Usuario : AASU Z I

Cuestionarios pendientes

Pasos a realizar

- 1 Seleccionar cuestionario
- 2 Responder cuestionario
- 3 Comprobar cuestionario
- 4 Fin cuestionario

PERSONA QUE ESTÁ RESPONDIENDO EL CUESTIONARIO
(En el caso de las familias, aparecerá el nombre del alumno o alumna)

Cuestionario para el Alumnado de 6º de Educación primaria (1 de 24)

1. Asistencia a clase

1. En promedio, ¿con qué frecuencia has faltado a clase este curso de forma no justificada?

- Una vez a la semana
- Una vez cada dos semanas
- Una vez al mes
- Nunca o casi nunca

PREGUNTA DE ELECCIÓN ÚNICA

PREGUNTAS RESPONDIDAS Y PREGUNTAS TOTALES

Esta pregunta es obligatoria.

OBLIGATORIEDAD DE LA PREGUNTA

[Almacenar temporalmente](#)

Volver [→ Siguiente](#)

Preguntas de texto libre: En algunas ocasiones pueden aparecer preguntas cuya respuesta consista en anotar mediante el teclado un texto o un número concreto. En estos casos deberá prestar mucha atención a lo que se pregunta, adaptando su respuesta a las instrucciones recibidas. Este tipo de preguntas aparecen exclusivamente en los cuestionarios del profesorado.

[Créditos](#)  Usuario :

Realización de encuestas y cuestionarios

Cuestionarios pendientes

Pasos a realizar

- 1 Seleccionar cuestionario
- 2 Responder cuestionario
- 3 Comprobar cuestionario
- 4 Fin cuestionario

Cuestionario para la dirección de los centros de 6º de Educación Primaria (1 de 43)

1. Plantilla docente

1. Indique el número de docentes del claustro que imparten docencia en la etapa de Educación Primaria. (Escriba únicamente el número)

Esta pregunta es obligatoria.


 **Espacio reservado a texto libre**

 [Almacenar temporalmente](#)

 Volver

 Siguiente

COMPROBACIÓN DE CUESTIONARIOS

Una vez finalizado el cuestionario, al pulsar sobre el botón  se pasa a la pantalla de "Comprobar cuestionario". En ella se pueden ver las respuestas dadas a las diferentes cuestiones planteadas, a modo de resumen.

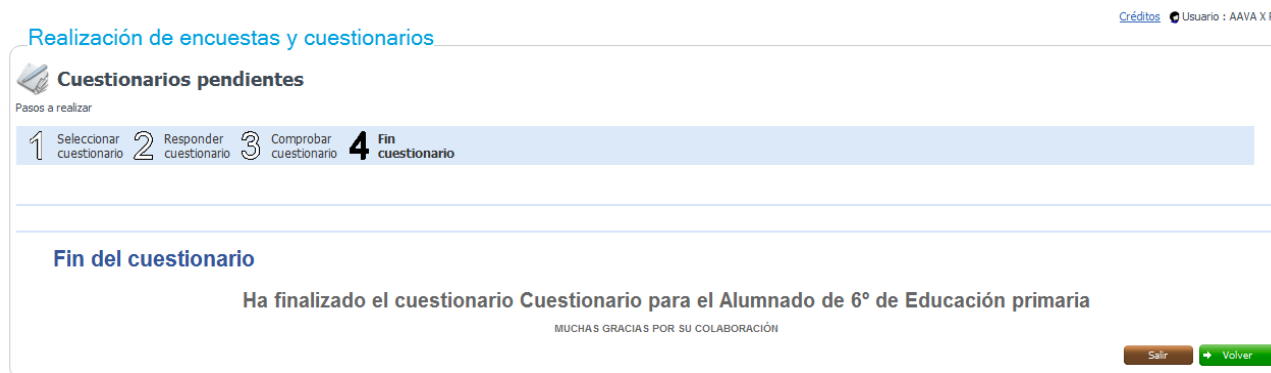
En la parte inferior de la pantalla aparece una serie de controles:



- *Anterior*.- Vuelve al cuestionario, por si hubiera que corregir alguna respuesta.
- *Salir*.- Para salir de la aplicación **sin guardar las respuestas**.
- *Enviar*.- Para enviar el cuestionario con las respuestas dadas. **Esta opción impide que se pueda volver a acceder al cuestionario**.

FIN DEL CUESTIONARIO

Tras enviar el cuestionario se pasa a una pantalla de finalización, dónde se agradece la colaboración de la persona que lo ha cubierto, de modo similar a como se puede ver en la siguiente imagen:



A continuación se pulsaría sobre el botón de Salir para abandonar la Aplicación.

ANEXO I: Claves Educastur

Con motivo de la Evaluación final de Primaria Asturias 2016, al igual que en el año anterior se ha puesto a disposición de los centros educativos una plataforma específica para cumplimentar los cuestionarios de contexto correspondientes a la Dirección, Familias y Alumnado del centro. Para acceder a dicha plataforma en los centros públicos y concertados se deben introducir un nombre de usuario y una contraseña, única y personal, que coincide con las de la *comunidad educastur*. Entendemos que en algunos casos el alumnado puedan haber olvidado o extraviado las correspondientes credenciales. Por ello, a continuación se le recuerda la forma de recuperar dicho nombre de usuario y contraseña en función del perfil que presente cada uno. **Es recomendable realizar esta operación con antelación**, por si surgiera algún problema a la hora de generar dichas credenciales.

Dirección: el acceso al cuestionario de Dirección se realiza con las credenciales que corresponden al propio centro educativo.

Alumnado: en el caso de que se necesiten generar las credenciales de un alumno o alumna, se deberán seguir los siguientes pasos:

1. Se debe entrar en la página <http://www.educastur.es/>; acceder a la Intranet Educastur de una de las dos formas siguientes:
 - a. Como *coordinador TIC* mediante su clave personal
 - b. Como Director o Directora del centro: mediante las claves identificativas del centro.
2. Una vez dentro de la Intranet Educastur, ir a la pestaña “Aplicaciones”.
3. Seleccionar la aplicación “Cuentas alumnado”.
4. Una vez aquí puede generar las credenciales de un alumno ó alumna concreto, o, en caso necesario, del alumnado de un grupo-aula.

Para cualquier duda o incidencia puede ponerse en contacto con el Servicio Evaluación Educativa:

César Gallego Acedo Tfno.: 985 66 81 36 ext. 14876 cesar.gallegoacedo@asturias.org

o con el Servicio de Orientación y Formación del Profesorado (Educastur).