

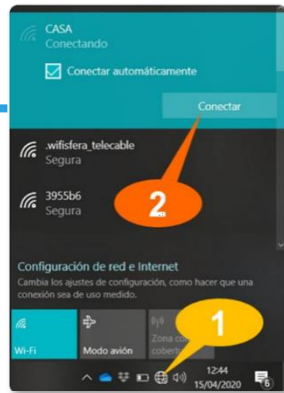


## PORTÁTIL-TABLETA

11,6" / 1,6 Kg / Batería: hasta 12 h  
Windows 10 / Wifi / Bluetooth / USB /HDMI

## CONECTARSE A RED WIFI

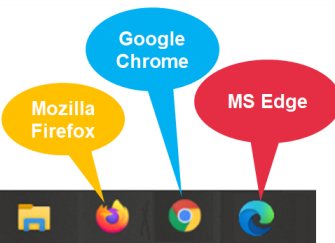
1. Clic sobre el icono de red (Escritorio: abajo, derecha)
2. Busca la WIFI y clic en **CONECTAR**. Escribe la contraseña de la WIFI si el sistema te la pide.



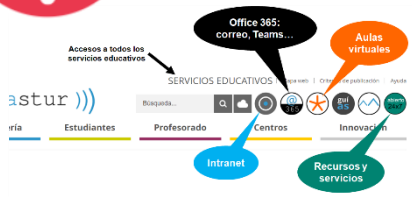
## NAVEGAR POR INTERNET

Clic sobre el icono del navegador. **EDGE** está instalado en el equipo.

**BARRA DE APLICACIONES**  
En la parte inferior del escritorio



**Educastur: acceso directo a servicios**



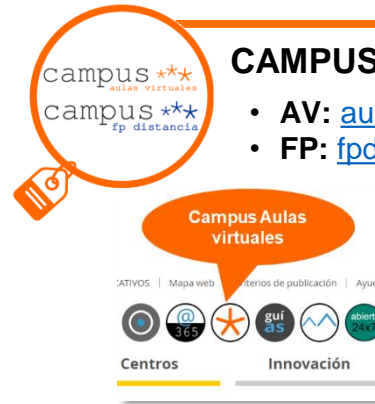
## CUENTAS DE ACCESO A SERVICIOS

- Cuenta **educastur**: intranet, AV, FP distancia
- Cuenta **365**: correo, Teams y apps en la nube

[alojaweb.educastur.es/web/abierto24x7/cuentas/alumnado](http://alojaweb.educastur.es/web/abierto24x7/cuentas/alumnado)


## CAMPUS AV Y FP (cuenta educastur)

- AV: [aulasvirtuales.educastur.es](http://aulasvirtuales.educastur.es)
- FP: [fpdistancia.educastur.es](http://fpdistancia.educastur.es)



## 365: TEAMS, CORREO, APPS (cuenta 365)

<https://office.com>



## AYUDA INFORMÁTICA

- COIIPA-CITIPA: aplicaciones de uso educativo. Formulario: <https://impulsotitc.org/apoyo-Covid-19/>
- CENTRO EDUCATIVO: otras consultas y averías.



educastur)))



[alojaweb.educastur.es/web/abierto24x7/ayuda/equipos](http://alojaweb.educastur.es/web/abierto24x7/ayuda/equipos)

