




Presiona **Esc** para salir de pantalla completa



educastur )))



GOBIERNO DEL PRINCIPADO DE ASTURIAS  
CONSEJERÍA DE EDUCACIÓN

[alojaweb.educastur.es/web/abierto24x7/ayuda/equipos](http://alojaweb.educastur.es/web/abierto24x7/ayuda/equipos)



**AYUDA INFORMÁTICA**

- COIIPA-CITIPA: aplicaciones de uso educativo.  
Formulario: <https://impulsotoc.org/apoyo-Covid-19/>
- CENTRO EDUCATIVO: otras consultas y averías.

# INFORMACIÓN DEL EQUIPO



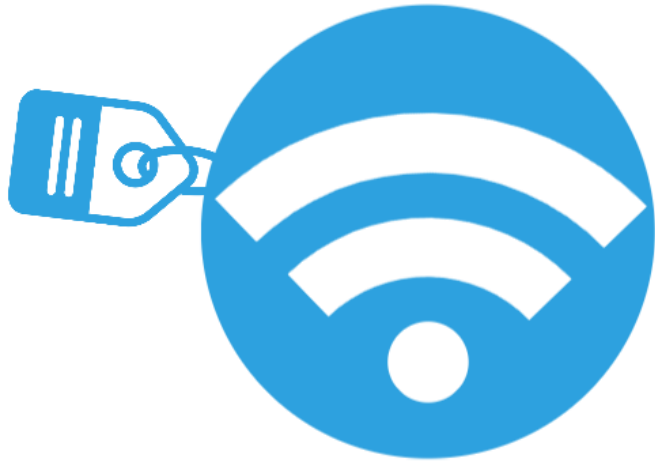
[Presentación interactiva](#)  
[Guía completa \(pdf\)](#)

## Lenovo. ThinkPad Yoga 11e (5th Gen)

Este **portátil convertible en tableta** te permitirá conectarte con tus compañeras y compañeros de clase y acceder a la formación online de tu centro educativo. Es el dispositivo perfecto para aprender mientras estés en casa.

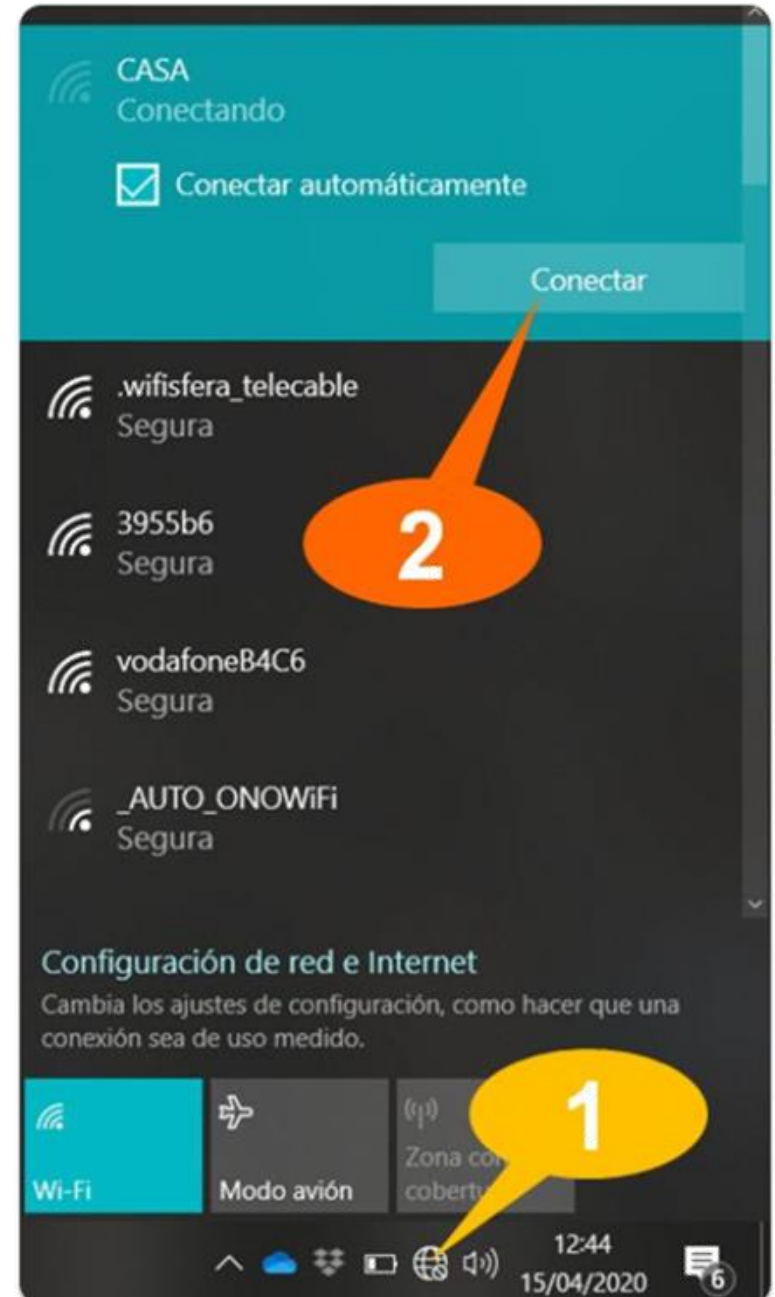
- Portátil convertible: portátil, tableta (bisagras 360°)
- Pantalla multitáctil de 11,6"
- Dimensiones: 30 cm x 21 cm x 22,5 cm
- Peso: 1,6 kg
- Batería: larga duración (hasta 12 horas)
- Sistema operativo: Windows 10
- Periféricos: Conectividad: wifi, Bluetooth® 4.1

# CONECTARSE A UNA RED WIFI



## CONECTARSE A UNA RED WIFI

1. Clic sobre el icono de red.
2. Busca la wifi que esté disponible y haz clic en **Conectar**.  
Si es necesario, introduce la contraseña de la red.





# NAVEGAR POR INTERNET

## NAVEGAR POR INTERNET

Como sabes, para navegar por internet es necesario utilizar un navegador. Los más utilizados son: **Microsoft Edge** (antes Explorer), **Google Chrome** y **Mozilla Firefox**.

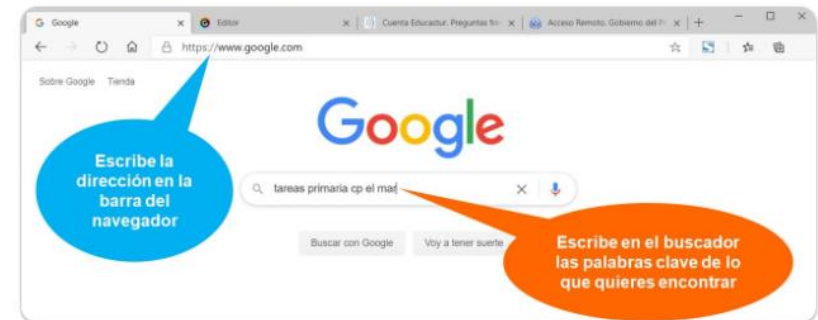
**1. Haz clic sobre el icono del navegador en la Barra de aplicaciones. EDGE está instalado en el equipo.**

### BARRA DE APLICACIONES

En la parte inferior del escritorio



**2. ESCRIBE LA DIRECCIÓN EN LA BARRA DEL NAVEGADOR O BUSCA EN EL BUSCADOR (Google, Bing)...**



**...O HAZ CLIC EN UN ENLACE DIRECTO EN EDUCASTUR:**





# CUENTAS DE ACCESO A SERVICIOS

## DOS CUENTAS DE ACCESO A SERVICIOS

**CUENTA EDUCASTUR:** Intranet, Aulas virtuales, Campus FP

[Tutorial cuenta educastur](#)

**CUENTA 365:** Outlook (correo), Teams, OneNote, Forms, Sway, Stream, etc.

[Tutorial cuenta 365](#)

[Toda la información sobre cuentas de alumnado](#)

**Las contraseñas se cambian y se recuperan SIEMPRE en la [Intranet.educastur.es](http://Intranet.educastur.es) para que se sincronicen entre sí y con los datos de SAUCE.**

### COSAS IMPORTANTES

- Una cuenta es un par **usuario+contraseña**; son inseparables y no intercambiables entre cuentas.
- Las cuentas se bloquean en 1 año desde el último cambio de contraseña. Si la cuenta se bloquea hay que volver a hacer el procedimiento inicial.
- Nunca se debe intentar cambiar la contraseña 365 en el propio 365, siempre en la intranet.
- Educastur no genera las contraseñas para el alumnado. La gestión de las cuentas del alumnado está delegada en el centro educativo por lo que la petición de la contraseña educastur debe hacerse al equipo directivo del centro.

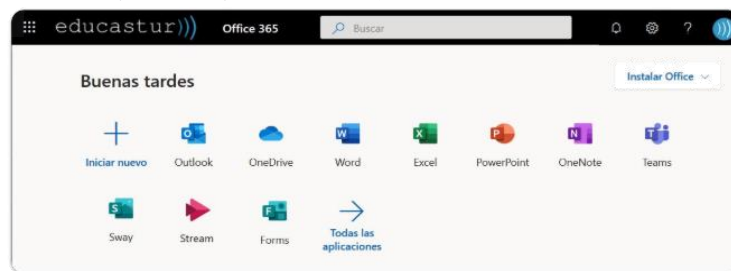


# OFFICE 365: CORREO, TEAMS Y APLICACIONES EN LA NUBE

## OFFICE 365. CORREO, TEAMS Y RESTO DE APLICACIONES EN LA NUBE

Microsoft Office 365 es un entorno de aplicaciones en la nube para la comunicación y el trabajo colaborativo de la comunidad educativa asturiana: correo, chat, reuniones, documentos, multimedia, videoconferencia, tareas...

<https://office.com>



ELIGE LA APLICACIÓN, POR EJEMPLO TEAMS:



### DESDE DÓNDE PUEDO ENTRAR

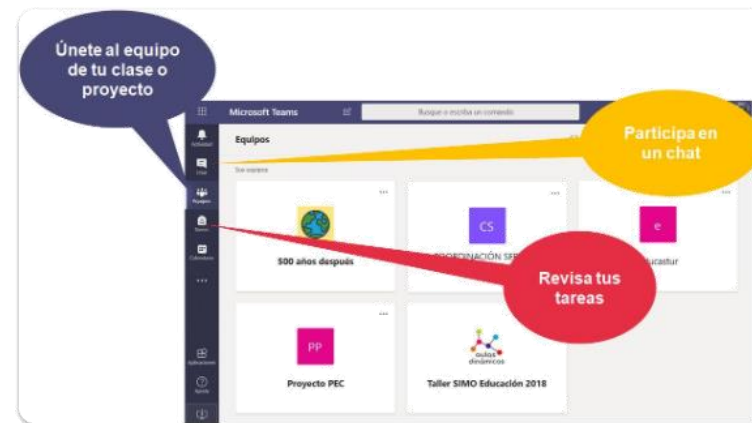
- Escribiendo en la barra del navegador: <https://office.com> om/
- O desde **Educastur**: <https://www.educastr.es>



**ACCESO:** con la cuenta 365. Recuerda que el usuario es tu correo completo: nombre usuario@educastr.es



UNA VEZ EN TEAMS:





# CAMPUS AULAS VIRTUALES

Es una plataforma desarrollada en Moodle que proporciona soporte a las actividades educativas en línea del profesorado y el alumnado de los centros educativos asturianos.

## DESDE DÓNDE PUEDO ENTRAR

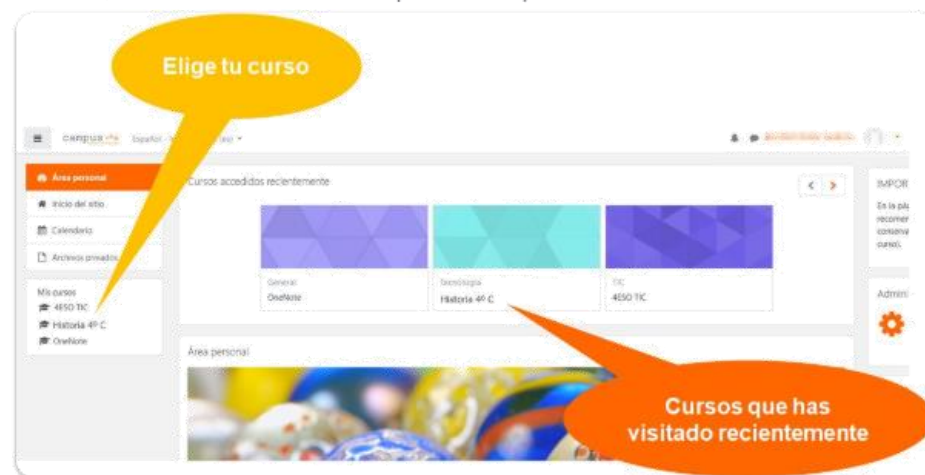
- Escribiendo en la barra del navegador: <https://aulasvirtuales.educastur.es>
- O desde **Educatur**: <https://www.educastur.es>

<https://aulasvirtuales.educastur.es>



**ACCESO:** con la cuenta educastur (el usuario es lo que va delante de la @ en el correo).

**UNA VEZ DENTRO DEL CAMPUS:** elige el curso al que desees entrar y sigue los contenidos, instrucciones, tareas... que se indiquen en el curso.





# CAMPUS FP DISTANCIA

Es una plataforma desarrollada en Moodle que proporciona soporte a las actividades de formación de las enseñanzas profesionales regladas.

## DESDE DÓNDE PUEDO ENTRAR

- Escribiendo en la barra del navegador: <https://fpdistancia.educastur.es>
- O desde **Educatur**: <https://www.educastur.es>

<https://fpdistancia.educastur.es>

**UNA VEZ DENTRO DEL CAMPUS:** elige el curso al que desees entrar y sigue los contenidos, instrucciones, tareas... que se indiquen en el curso.

Disponibles materiales de FP del MEFP

Elige tu curso

The screenshot shows the user interface of the Campus FP Distancia platform. It features a navigation menu on the left with options like 'Inicio del sitio', 'Calendario', and 'Archivos privados'. The main content area includes sections for 'Materiales de FP', 'Cofinanciación', and 'Credenciales de acceso a servicios en línea para estudiantes'. A yellow callout bubble points to the 'Materiales de FP' section, and a blue callout bubble points to the 'Elige tu curso' button.

Acceso al Campus FP distancia

Campus FP distancia

The screenshot shows the Educatur website interface. It features a navigation menu at the top with options like 'Consejería', 'Estudiantes', 'Profesorado', 'Centros', and 'Innovación'. The main content area includes sections for 'NOTICIAS', 'cuentas y contraseñas', and 'Servicios'. A blue callout bubble points to the 'Acceso al Campus FP distancia' button, and another blue callout bubble points to the 'Campus FP distancia' button at the bottom right.

## INFORMACIÓN Y AYUDA SOBRE LOS EQUIPOS



[alojaweb.educastur.es/web/abierto24x7/ayuda/equipos](http://alojaweb.educastur.es/web/abierto24x7/ayuda/equipos)

**ABIERTO 24x7: SERVICIOS,  
CUENTAS DE ACCESO,  
EQUIPAMIENTO, RECURSOS...**



[alojaweb.educastur.es/web/abierto24x7](http://alojaweb.educastur.es/web/abierto24x7)



### AYUDA INFORMÁTICA

- COIIPA-CITIPA: aplicaciones de uso educativo.

Formulario: <https://impulsotic.org/apoyo-Covid-19/>

- CENTRO EDUCATIVO: otras consultas y averías.



educastur )))

2020. Consejería de Educación del Principado de Asturias



GOBIERNO DEL PRINCIPADO DE ASTURIAS

CONSEJERÍA DE EDUCACIÓN