

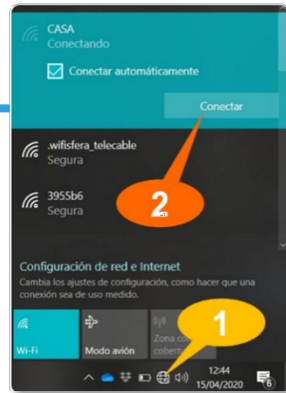


PORTÁTIL

14" / 1,6 Kg / 8 Gigas RAM
Windows 10 / Wifi / Bluetooth / USB /HDMI

CONECTARSE A RED WIFI

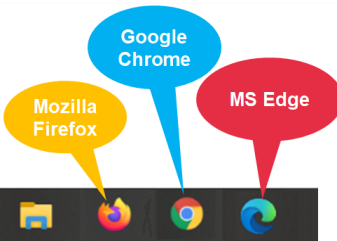
1. Clic sobre el icono de red (Escritorio: abajo, derecha)
2. Busca la WIFI y clic en **CONECTAR**.
Escribe la contraseña de la WIFI si el sistema te la pide



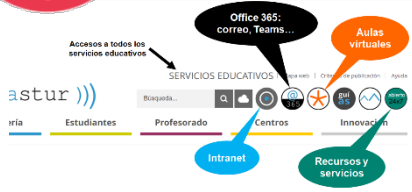
NAVEGAR POR INTERNET

Clic sobre el icono del navegador. **EDGE** está instalado en el equipo.

BARRA DE APLICACIONES
En la parte inferior del escritorio



Educastur: acceso directo a servicios



CUENTAS DE ACCESO A SERVICIOS

- Cuenta **educastur**: intranet, AV, FP distancia
- Cuenta **365**: correo, Teams y apps en la nube

alojaweb.educastur.es/web/abierto24x7/cuentas/alumnado

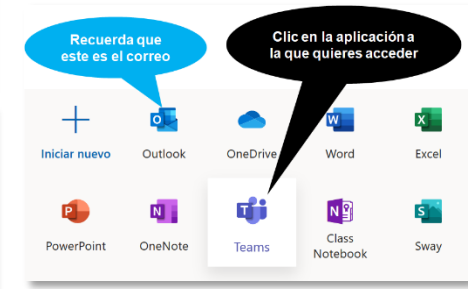
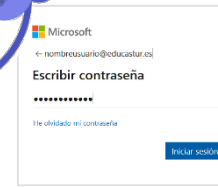
CAMPUS AV Y FP (cuenta educastur)

- AV: aulasvirtuales.educastur.es
- FP: fpdistancia.educastur.es



365: TEAMS, CORREO, APPS (cuenta 365)

<https://office.com>



AYUDA TÉCNICA

Siempre a través del centro educativo

ESCANÉAME



educastur)))



<https://www.educastur.es/equipamientoinformatico>