




MUSEO DEL JURÁSICO DE ASTURIAS

Programa
didáctico
y educativo

2020
-
2021



Museo del Jurásico de Asturias
Rasa de San Telmo, s/n
33328 Colunga

Teléfono: 985 868 000
Tfno. Información y reservas: 985 185 860
902 306 600

info@museojurasicoasturias.com
www.museojurasicoasturias.com
[Facebook.com/Museojurasicoasturias](https://www.facebook.com/Museojurasicoasturias)
Twitter: @Museojurasico

ÍNDICE

Breve descripción	4
Cómo llegar	5
Horarios y tarifas	6
Servicios y espacios del MUJA	6
Antes de visitar el Museo	7-8
Visita el MUJA	9-10
El MUJA en tu cole	11-13
Otros recursos disponibles	14-15
Concurso escolar	16
Novedades	16
Reservas y condiciones generales	17



BREVE DESCRIPCIÓN

El **Museo del Jurásico de Asturias (MUJA)** se encuentra en un lugar privilegiado dentro del Monumento Natural de la “**Costa de los Dinosaurios**”, que se extiende desde Gijón/Xixón hasta Ribadesella/Ribeseya. En el MUJA tan espectacular es el continente como el contenido. El edificio, obra del arquitecto Rufino García Uribe-larrea, tiene forma de una gran huella de dinosaurio tridáctila en el que cada dedo se corresponde con cada uno de los tres periodos de la Era Mesozoica. En el interior, un entramado de arcos de madera procedente de bosques escandinavos simulan las costillas de un dinosaurio transmitiendo la sensación casi mágica de un viaje en el tiempo.

Con el tiempo como hilo conductor, en el MUJA se muestra la vida en la Tierra desde sus inicios hasta la aparición del ser humano y se ofrece amplia información sobre los distintos aspectos de la vida de los dinosaurios.

El entorno del edificio multiplica las posibilidades de disfrute. Vistas privilegiadas sobre la costa asturiana, zona de juegos infantiles, jardines que permiten paseos entre más de una veintena de reproducciones de dinosaurios, réplicas de algunos de los yacimientos más representativos de la costa jurásica asturiana (accesibles y con mesas de interpretación en braille) y el Café del MUJA hacen de la visita al Museo una experiencia única.



CÓMO LLEGAR

CARRETERA:

A8. Salida Colunga. Una vez en Colunga AS-257 dirección Llastres. El MUJA se encuentra en el P.K. 1,5.

DISTANCIAS DESDE EL MUJA:

Desde Gijón/Xixón: 50 minutos.

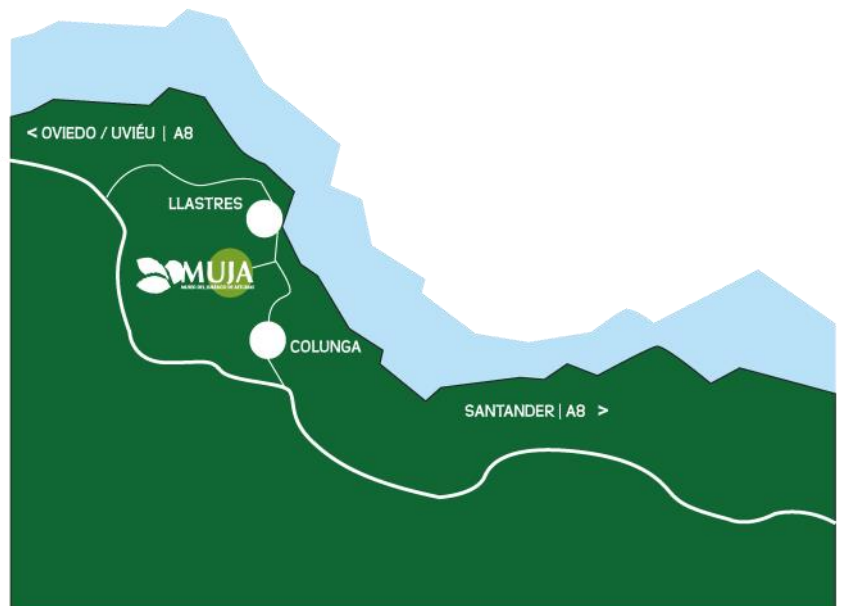
Desde Oviedo/Uviéu: 1 hora.

Desde Avilés: 1 hora y 10 minutos.

Coordenadas GPS:

Lat 43° 30' 6.84" N

Long 5° 16' 29,17" W





HORARIOS Y TARIFAS

Los horarios y tarifas del Museo se renuevan cada año. La última actualización vigente de esta información está disponible en la web y en el teléfono 902 306 600 / 985 185 860.

El incremento de tarifas suele ser el equivalente a subida del IPC.

Habitualmente el MUJA permanece cerrado durante el mes de enero.



SERVICIOS Y ESPACIOS DEL MUSEO

- Visitas guiadas.
- Talleres didácticos y actividades especiales.
- Tienda.
- Auditorio con capacidad para 98 personas*, dotado de medios técnicos básicos (pantalla, cañón de luz y megafonía), y adecuado para poder impartir una sesión formativa previa a la visita al Museo.

* En la actualidad por medidas COVID, el aforo se ve reducido a 12 personas.

- Sala de formación.
- Sala de exposiciones temporales.
- Cafetería.
- Parque infantil exterior.
- Jardines. Más de 7.000 metros cuadrados con vegetación y más de una veintena de reproducciones de dinosaurios a tamaño real.





ANTES DE VISITAR EL MUSEO

RECOMENDACIONES HIGIÉNICAS PARA LA VISITA (COVID-19)

El Museo del Jurásico de Asturias ha adaptado sus instalaciones y servicios para contribuir a minimizar los riesgos de contagio del virus COVID-19. Para ello ha tenido en cuenta las diferentes instrucciones y recomendaciones elaboradas por el Ministerio de Sanidad y el Instituto de Calidad Turística.

- El aforo del equipamiento es reducido conforme a la normativa vigente, por lo que es **imprescindible reserva previa**.
- Se ruega **puntualidad** y es imprescindible acudir dentro del horario reservado para cumplir con el aforo.
- Siga el recorrido recomendado para la visita y circule preferiblemente por la derecha.
- Se aconseja el pago con tarjeta de crédito en todos los servicios del Museo.
- Preste atención a las indicaciones y recomendaciones detalladas en la cartelería informativa.
- El uso del ascensor está limitado a una persona.
- Se ruega no tocar las superficies, vitrinas o los productos de la tienda. Disponemos de guantes de un solo uso.

Recordatorio de medidas higiénico-sanitarias

- Realice una higiene de manos frecuente (lavado con agua y jabón o soluciones alcohólicas). En los accesos a recepción, tienda y baños dispondrá de dispensadores de gel desinfectante.
- Mantenga al menos **1,5 metros de distancia interpersonal**.
- **Es obligatorio el uso de mascarilla sin válvula exhalatoria**.
- Al toser o estornudar, cúbrase la boca y la nariz con pañuelos desechables o con el codo flexionado.
- Evite tocarse los ojos, la nariz y la boca, ya que las manos facilitan su transmisión.
- Si presenta algún síntoma (fiebre, tos o dificultad respiratoria y además dolor muscular o de cabeza), llame a los teléfonos 984 400 100 – 900 878 232 o al 112.

JORNADA DE PUERTAS ABIERTAS

Dirigida a profesores y monitores de centros educativos.

Objetivos: la visita al Museo es una actividad que debe ser planificada con antelación. Por tanto, proponemos una visita de toma de contacto previo para conocer el espacio museístico y los temas a tratar en el recorrido.

Actividad: visita a las instalaciones del MUJA, incluyendo la exposición permanente y la sala de talleres didácticos. Asimismo, se presentará el material didáctico y pedagógico disponible.

Fechas: 8 de octubre de 2020 y 4 de marzo de 2021. 15:30 h.

Participantes: 10.

Duración: 60/90 minutos.

Condiciones: actividad gratuita y requiere reserva previa.





VISITA EL MUSEO DEL JURÁSICO

El Museo ofrece un amplio programa de actividades educativas y didácticas: talleres, visitas guiadas y actividades complementarias adaptadas a los diferentes niveles de enseñanza y a las necesidades de diferentes colectivos. Detallamos la información a continuación.

VISITA GUIADA

Con el “tiempo” como hilo conductor, en esta visita guiada se realizará un recorrido por la evolución de la vida en la Tierra desde sus inicios hasta la llegada del ser humano, haciendo especial hincapié en el Mesozoico o Era de los dinosaurios y en sus tres períodos: Triásico, Jurásico y Cretácico.

Dirigido a: todos los ciclos.

Duración: 60 minutos.

Precio*: 4,75 €/participante, excepto los miércoles que el acceso es gratuito y la visita guiada tiene un coste de 1,76 €).

Participantes: mínimo, 20; máximo, 25 personas por grupo.

Debido a las restricciones actuales de aforo, no se pueden atender dos grupos de manera simultánea.

El número de participantes de las actividades que organiza el Museo se irá actualizando siguiendo en todo momento las recomendaciones sanitarias.

Condiciones: la visita puede realizarse los jueves y viernes en inglés, nivel B1, sin coste adicional.

PRESENTACIÓN Y

VISITA LIBRE

Presentación de 10 minutos en la primera sala del Museo sobre el contenido del mismo y visita libre.

Duración: 10 minutos de presentación; se estima que la duración de la visita por libre es de 45 minutos.

Precio: sin coste adicional al precio de la entrada.



*Las tarifas se revisan anualmente a finales de año y suelen sufrir el incremento del IPC. Esto afectaría a las actividades que tengan lugar en 2021

El MUJA pone a disposición de sus visitantes una audioguía y una visita autoguiada infantil.

Observaciones: se trata de una APP para descargar en el móvil a través de Google Play o tienda IOS buscando "audioguía MUJA". El código de activación se debe solicitar en la Recepción.

AUDIOGUÍAS

Precio*: 1,76 €.

Discurso adaptado al público juvenil y adulto.

Disponibles en español, inglés, francés y alemán.

VISITA AUTOGUIADA INFANTIL

Precio*: 2 €.

Discurso adaptado al público infantil.



VISITA EL JARDÍN DEL MUJA

El Jardín del Muja cuenta con más de 7.000 m² para realizar un apasionante viaje por el Mesozoico a través de réplicas de algunos de los dinosaurios más conocidos. También podrás ver especies vegetales que ya existían en el Jurásico y piezas originales rescatadas de la costa jurásica asturiana como huellas de un terópodo o un tronco de árbol fosilizados.

Entrada y visita libre dentro del horario de apertura del Museo.

*Las tarifas se revisan anualmente a finales de año y suelen sufrir el incremento del IPC. Esto afectaría a las actividades que tengan lugar en 2021



VISITAS A LA PLAYA DE LA GRIEGA

La visita a un yacimiento real es un complemento perfecto a la visita al MUJA para afianzar los conocimientos adquiridos. La Playa de la Griega se encuentra a 1,50 kms. del Museo.

El itinerario comienza en el panel explicativo situado en el margen derecho de la ría, tras cruzar al otro lado del río por el puente de madera. Se puede acceder tanto por la playa como a través de un camino señalizado que la bordea, permitiendo su visita incluso durante la marea alta.

Recorrido: 1 km ida y vuelta. Se puede realizar por libre. Varias empresas de la zona ofrecen visitas guiadas.



EL MUSEO DEL JURÁSICO EN TU COLE

CONÉCTATE CON EL MUSEO



Conéctate con el Museo virtualmente para realizar una actividad didáctica que acercará al alumnado al apasionante mundo de la ciencia y la paleontología.

Duración: 30 minutos.

Participantes: máximo 25 personas por aula.

Condiciones: 50€ por aula.

Reservas: en los teléfonos 902 306 600/985 185 860 o a través del mail reservas@turismoycultura.asturias.es

A continuación te presentamos cuatro propuestas de actividades online adaptadas a los diferentes ciclos formativos:

1. TALLER TIPOS DE FÓSILES

Tras conectarnos online e introducir la actividad, haremos diferentes preguntas a los alumnos/as para ver cuánto saben sobre los fósiles. Pasaremos a ver la sala del Museo donde se explican los tipos de fósiles y, tras repasar los puntos más importantes, finalizaremos creando nuestro propio fósil con plastilina o barro.

Dirigido a: 1, 2º, 3º y 4º de Primaria.

Observaciones: cada escolar debe disponer de:

- Bola de plastilina. En su lugar, también se puede usar barro o arcilla.
- Dinosaurios de juguete para poder marcar la huella o la piel del dinosaurio.




2. TALLER DINOSAURIOS Y SUS HUELLAS

Tras una breve introducción, haremos diferentes preguntas a los alumnos/as para ver lo que saben sobre las huellas que dejan los dinosaurios. Pasaremos a ver la sala en donde se explican los tipos de huellas y tras repasar los puntos más importantes, finalizaremos cubriendo una sencilla ficha.

Dirigido a: 5 y 6º de Primaria. (adaptable a 1 y 2º de la ESO).

Observaciones: cada escolar debe disponer de:

- Ficha impresa proporcionada por el Museo.
- Regla y lápiz.
- Como material complementario para que el profesor pueda matizar lo aprendido, se proporcionará previa solicitud y en formato pdf unas fichas de dinosaurios y huellas para que puedan jugar al memory y al dominó.
- En el caso de 1 y 2º de la ESO, la actividad consistirá en un mapa de huellas sencillas en las que aprenderán a medirlas y extraer información importante sobre los dinosaurios.



3. TALLER LA EXTINCIÓN

Tras conectarnos online e introducir la actividad, preguntaremos a los alumnos/as qué saben sobre las causas de la extinción de la gran mayoría de los dinosaurios. Pasaremos a ver la sala en donde se explican estas causas, veremos qué dinosaurios siguen vivos y tras repasar los puntos más importantes, realizando el experimento de la erupción de un volcán.

Dirigido a: 5 y 6º de Primaria.

Observaciones: el aula contará con los siguientes materiales para poder hacer el experimento del volcán replicando lo que hacemos en el Museo:

- Volcán. Se propone que la clase trabaje previamente a la visita realizando un volcán. Si no, puedes usar un vaso de plástico o la base de una botella.
- Vinagre, lavavajillas, pimentón o colorante, bicarbonato sódico.



4. TALLER “EL TRABAJO DEL EQUIPO CIENTÍFICO”

Integrantes de nuestro equipo científico se conectarán online con el aula. Haremos diferentes preguntas al alumnado y nuestra geóloga Laura Piñuela les contará en qué consiste su trabajo en el Museo. Tras ello, pasaremos a ver los laboratorios y litotecas del MUJA. Finalizaremos con una breve información sobre cómo se miden las huellas y los alumnos/as medirán y extraerán información de un yacimiento ficticio.

Dirigido a: 3º y 4º de Educación Secundaria y Bachillerato.

Observaciones: como material complementario para que el profesor pueda trabajar posteriormente la materia, se le facilitará el link de un vídeo sobre huellas. Se facilitará también la respuesta al yacimiento ficticio.



VISITA VIRTUAL AL MUSEO

A través de este recorrido online, podrás conocer los espacios más destacados de este edificio con forma de huella tridáctila alberga. Desde el Triásico, pasando por el Jurásico y finalizando en el Cretácico, disfrutarás con alguna de nuestras piezas más emblemáticas.

Dirigido a: todos los públicos.

Duración: 15 minutos.

Condiciones: gratuito. Se debe solicitar el enlace por correo electrónico a reservas@turismoycultura.asturias.es. El vídeo estará disponible una semana.

Asimismo se facilitará una ficha didáctica para trabajar en clase y asentar los conocimientos adquiridos.





OTROS RECURSOS

En la Zona escolar de la web del Museo encontrarás los siguientes recursos didácticos gratuitos para acercarte a la Geología y la Paleontología de una forma didáctica y amena:

VÍDEOS

Encuentros con nuestra científica, Laura Piñuela

Laura Piñuela, Doctora en Geología e investigadora del MUJA, nos ayuda a comprender diferentes conceptos para interpretar y disfrutar de la Geología en general y de los dinosaurios en particular.

Duración: cinco vídeos de entre 4' y 14'.

Microcharlas con José Vicente Casado

Varias charlas sobre rocas, minerales, fósiles y meteoritos realizadas por Jose Vicente Casado, uno de los colaboradores habituales del Museo.

Duración: cinco vídeos de entre 6' y 10'.

Mujeres de Ciencia

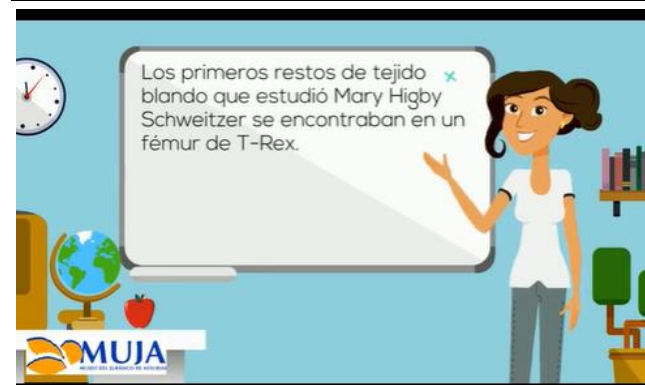
Conoce a distintas mujeres geólogas, paleontólogas, expertas en fósiles, descubridoras de dinosaurios, etc. como Mary Anning o Elizabeth Philpot, entre otras.

Duración: cinco vídeos de entre 2' y 5'.

Cuentacuentos Laura Icnita y los dinosaurios

Laura Icnita, acompañada de nuestras mascotas, nos cuenta sus principales características.

Duración: tres vídeos de entre 10' y 15'.



TUTORIALES

Cómic Jurásico.

Te mostramos el MUJA a través de viñetas. PDF descargable.

Papiroflexia con el MUJA.

Empleando la técnica del origami, realizaremos sencillas figuras de animales que convivieron con los dinosaurios.

Pasapalabra Jurásico

¿Cuánto sabes sobre los dinosaurios y sobre nuestro Museo? Juega, responde y acierta las 27 palabras del Pasapalabra Jurásico.

Construye un cubo para contar historias de dinos

Descárgate la plantilla, dobla y pega. ¡Tira los cubos, mira qué imagen te toca y echa a volar tu imaginación!



MATERIAL DIDÁCTICO

El MUJA dispone de material complementario de apoyo para la preparación previa de la visita al Museo. Las unidades didácticas **MUJA EN LAS AULAS** están adaptadas a diferentes ciclos formativos y disponibles en castellano, inglés y asturiano.


Puede solicitar el material en los teléfonos 902 306 600 / 985 185 860 o en el correo electrónico: promocion-cultura@turismoycultura.asturias.es.

Y muchos más recursos disponibles como recortables, canciones, pasatiempos, etc.



CONCURSO ESCOLAR

Durante el primer trimestre del curso escolar el MUJA promueve la IX edición del Concurso **CONSTRUYE TU DINOSAURIO** dirigido a centros de enseñanza desde 3º de Primaria hasta 4º de la ESO. Una oportunidad para optar a las HUELLAS DE ORO de cada uno de los ciclos educativos, tomando como base el mundo de los dinosaurios. Las bases están disponibles en el apartado zona escolar de nuestra web: www.museojurasicoasturias.com.



NOVEDADES PARA ESTE CURSO

Para este curso escolar y teniendo en cuenta la actual situación a causa del Covid-19, el Museo del Jurásico de Asturias ha reorganizado su programación de actividades apostando por dos tipos de actividades: por un lado, aquellas que se pueden realizar de manera presencial en el Centro, garantizando en todo momento las medidas de salud y seguridad recomendadas; y, por otro lado, un repositorio de recursos didácticos online que permitan al profesorado trabajar y profundizar sobre el mundo de los dinosaurios, sin salir del centro educativo.

Además para este curso escolar os presentamos estas novedades:

AUTOVISITA en tu móvil infantil: se puede descargar a través de códigos QR una visita auto guiada con el discurso del Museo adaptado al público infantil. La paleontóloga Laura Icnita y una de nuestras mascotas, la dinosauria Devi, te contarán multitud de curiosidades.

Reserva de actividades online: este curso podrás realizar online la reserva de visita guiada o visita libre al Museo.



RESERVAS Y CONDICIONES GENERALES

Las reservas se pueden tramitar mediante varias vías:

Por correo electrónico:

reservas@turismoycultura.asturias.es

Online a través de la web del MUJA.

Por teléfono en el 902 306 600 o en el 985 185 860. En este teléfono resolveremos todas las dudas que le surjan al plantear su visita al Museo.

Combina tu visita al MUJA con la visita al Centro de Arte Rupestre Tito Bustillo

Ubicado en Ribadesella/Ribeseya, el Centro de Arte Rupestre de Tito Bustillo es un gran espacio de divulgación de los conjuntos artísticos de la Cueva de Tito Bustillo, con referencias a otros lugares de similar importancia.

Consulta la zona escolar de la web del Centro de Arte Rupestre de Tito Bustillo:

www.centrotitobustillo.com

Condiciones generales:

- Para participar en las actividades se requiere **reserva previa**.
- Las tarifas se revisan anualmente a finales de año y suelen sufrir el incremento del IPC. **Esto afectaría a las actividades que tengan lugar en 2021.**
- Podemos facilitar presupuesto de transporte desde su lugar de origen.
- El profesorado acreditado tiene entrada gratuita.
- Si ya nos has visitado y quieres realizar otra actividad, ponte en contacto con el Museo y en función del número de personas del grupo y edad, diseñamos la actividad que más se adapte a tu grupo.

