

Instrucciones a seguir para la realización de las peticiones de destino

Las personas seleccionadas en el procedimiento selectivo convocado mediante Resolución de 07 de febrero de 2020 podrán solicitar **destino del 27 de julio al 13 de agosto de 2021**, ambos inclusive, en el Servicio Electrónico para Peticiones Provisionales.

Para ello ha de acceder a la intranet del Principado de Asturias desde esta URL

<https://accesoseguro.asturias.es/intranet>

usuario: E+DNI

clave: la misma que para Educastur (o Sauce)

Busque *Intranet del Principado* y, por motivos de seguridad, vuelva a introducir usuario y contraseña.

Una vez dentro, ya puede buscar la aplicación que le permitirá acceder al *Servicio Electrónico para Peticiones Provisionales*:

Para tu trabajo → Servicios electrónicos de Educación → Petición de plazas de inicio de curso

Para tu trabajo

- › Aplicaciones
- › Ayudas y Subvenciones
- › Carteleras SESPA
- › Contratación centralizada
- › DGSED Desarrollos Digitales
- › Documentación y legislación
- › Facturación Electrónica
- › Fichas de Registro de Contratos
- › Manuales aplicación PACA
- › Manuales y normas técnicas
- › Modernización administrativa
- › Plantillas y formularios
- › Protección de datos de carácter personal
- › Seguridad de la Información
- › Servicios Electronicos de Educación
- › Teletrabajo

Más sobre Para tu trabajo ➤

General lunes, 26 de julio de 2021 - 07:45 h

Para ti | **Para tu trabajo**

Estás en Inicio » General » Para tu trabajo » **Servicios Electronicos de Educación**

Servicios Electronicos de Educación

- Concurso de traslados
 - Concurso de traslados
- Calificación de tribunales
 - Calificación de tribunales
- Provisionales Educación**
 - Petición de plazas de inicio de curso.**

Nuevamente, deberá identificarse

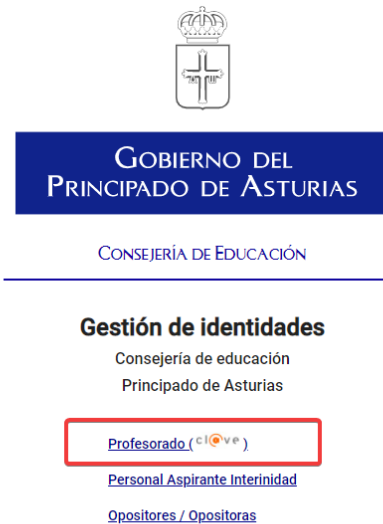
usuario: E+DNI

clave: la misma que para Educastur (o Sauce)

El nuevo profesorado, que no dispone aún de dicho usuario, podrá obtenerlo siguiendo las instrucciones del apartado *Profesorado nuevo en Educación Asturias sin usuario de Educastur* de esta guía.

Profesorado nuevo en Educación Asturias sin usuario de Educastur

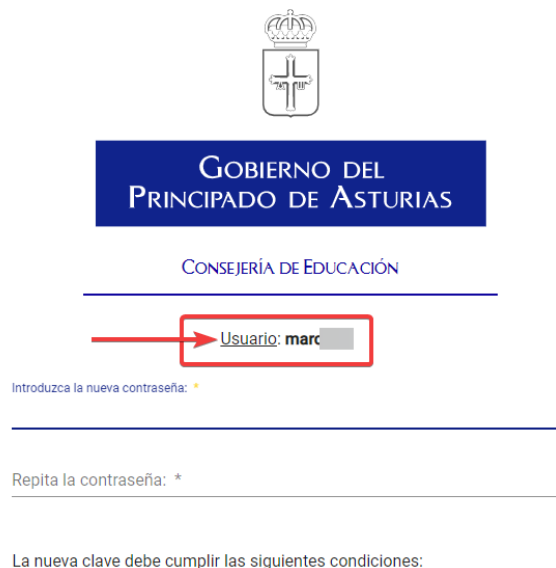
El profesorado que no haya trabajado anteriormente en la Consejería de Educación del Principado de Asturias podrá obtener su usuario Educastur y generar una contraseña Educastur (o Sauce) a través del siguiente enlace <https://www62.asturias.es/AGPWeb> eligiendo la opción de **Profesorado (Cl@ve)**. **Necesitará acceder con cl@ve o certificado digital para verificar su identidad.**



Dispone una breve guía sobre cl@ve en el apartado *Identificación con el sistema Cl@ve* de esta guía.

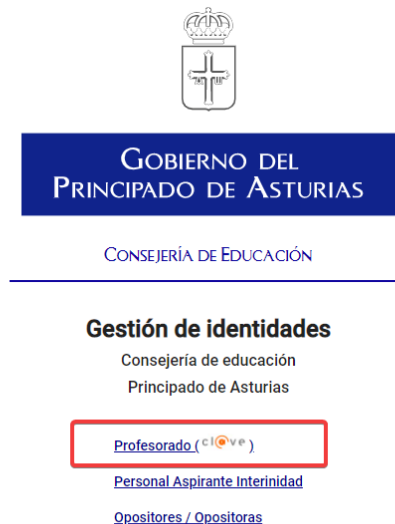
Tras identificarse con el sistema cl@ve se le mostrará su usuario y podrá escoger su contraseña, como en el ejemplo de esta imagen.

Guarde su usuario, lo necesitará para muchos servicios educativos, como *Petición de plazas de inicio de curso*.



Profesorado con clave de Educastur olvidada

El profesorado que no recuerde su contraseña podrá generar una nueva a través del siguiente enlace <https://www62.asturias.es/AGPWeb> eligiendo la opción de **Profesorado (Cl@ve)**. Necesitará acceder con **cl@ve** o certificado digital para verificar su identidad.



Dispone una breve guía sobre cl@ve en el apartado *Identificación con el sistema Cl@ve* de esta guía.

Identificación con el sistema Cl@ve

En esta pequeña guía {sistemaClave.pdf} podrá informarse de cómo identificarse en este sistema electrónico.

Otras incidencias

Contacte con el CGSI en el 985 10 93 00 e identifíquese como profesorado en prácticas para derivar su caso.