

Procedimientos selectivos para ingreso y acceso en los cuerpos a que se refiere la Ley Orgánica 2/2006, de 3 de mayo, de Educación y para adquisición de nuevas especialidades por el personal funcionario de estos cuerpos, convocados mediante Resolución de 7 de febrero de 2020.

## Plan de acceso

### Cuerpo

**0591 PROFESORES TECNICOS DE FORMACIÓN PROFESIONAL**

### Especialidad

**0591228 SOLDADURA**

## Índice

<b>1. Sede del tribunal.....</b>	<b>2</b>
CIFP de los Sectores Industrial y de Servicios (CIFP La Laboral) .....	2
<b>2. Accesos y horarios 19 y 26 de junio.....</b>	<b>2</b>
<b>3. Notas de carácter general para el personal aspirante.....</b>	<b>2</b>
<b>4. Vista general de la situación del centro y aparcamientos.....</b>	<b>3</b>
<b>5. Localización de aulas y talleres.....</b>	<b>4</b>
<b>6. Prueba 1º PARTE B. sábado 19 de junio .....</b>	<b>4</b>
DESARROLLO DE UN TEMA.....	4
<b>7. Prueba 2º PARTE A. Sábado 26 de junio.....</b>	<b>6</b>
PRUEBA PRÁCTICA .....	6

## 1. Sede del tribunal

### CIFP DE LOS SECTORES INDUSTRIAL Y DE SERVICIOS (CIFP LA LABORAL)

Dirección: C/ Luis Moya, 335 - 33203 Gijón (Asturias)

Teléfono: 985 185 500

Web: <http://www.cifplalaboral.es/>

Ubicación: <https://goo.gl/maps/SkoTSBWnSNljqsQc8>

## 2. Accesos y horarios 19 y 26 de junio

Se describe, de manera pormenorizada, en el detalle de las diferentes pruebas.

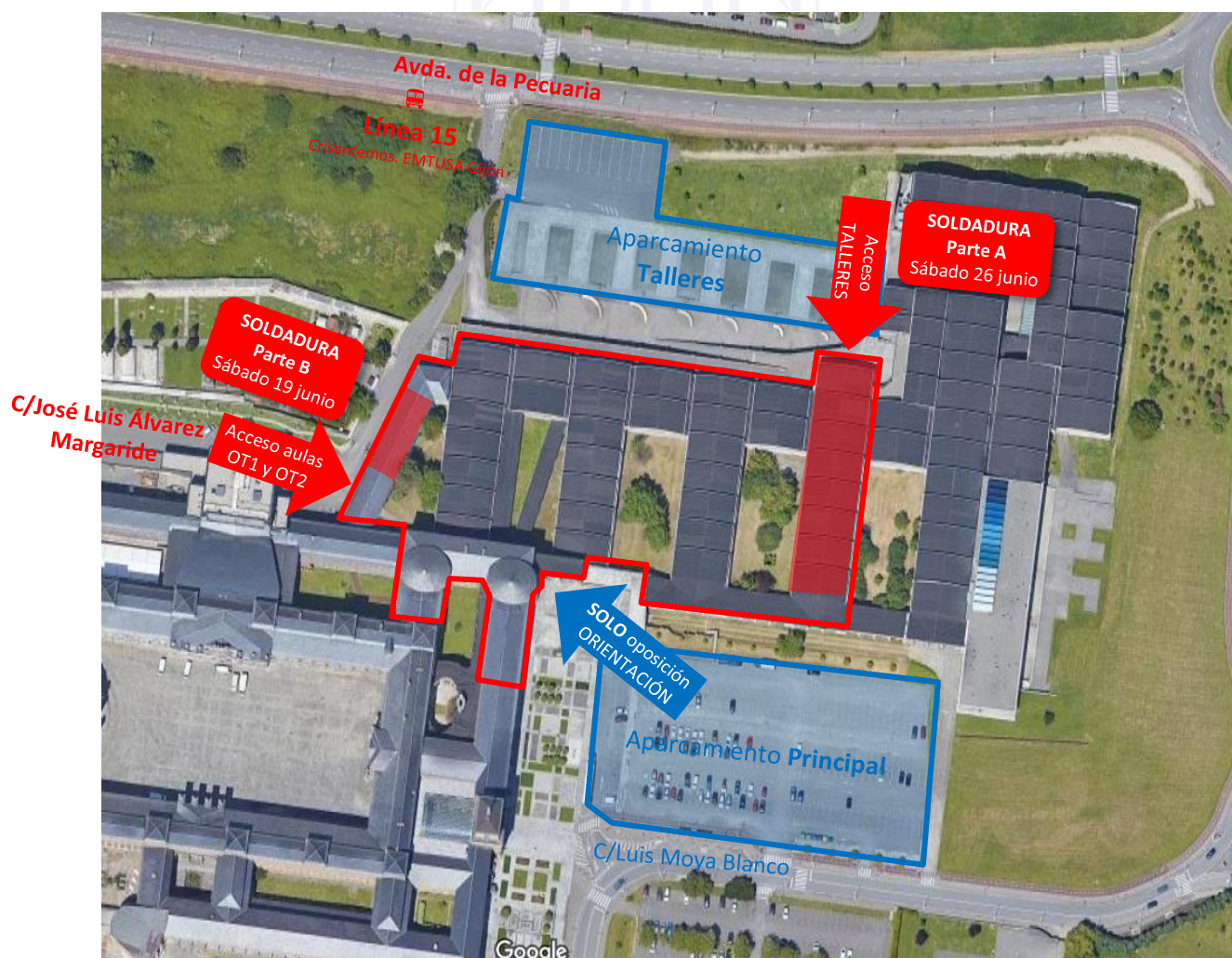
## 3. Notas de carácter general para el personal aspirante

La sede donde se realizara es el Centro Integrado de los Sectores Industrial y de Servicios (también conocido por CIFP La Laboral), situado en Gijón. Para la especialidad de soldadura las pruebas de la fase oposición están condicionadas por las siguientes circunstancias:

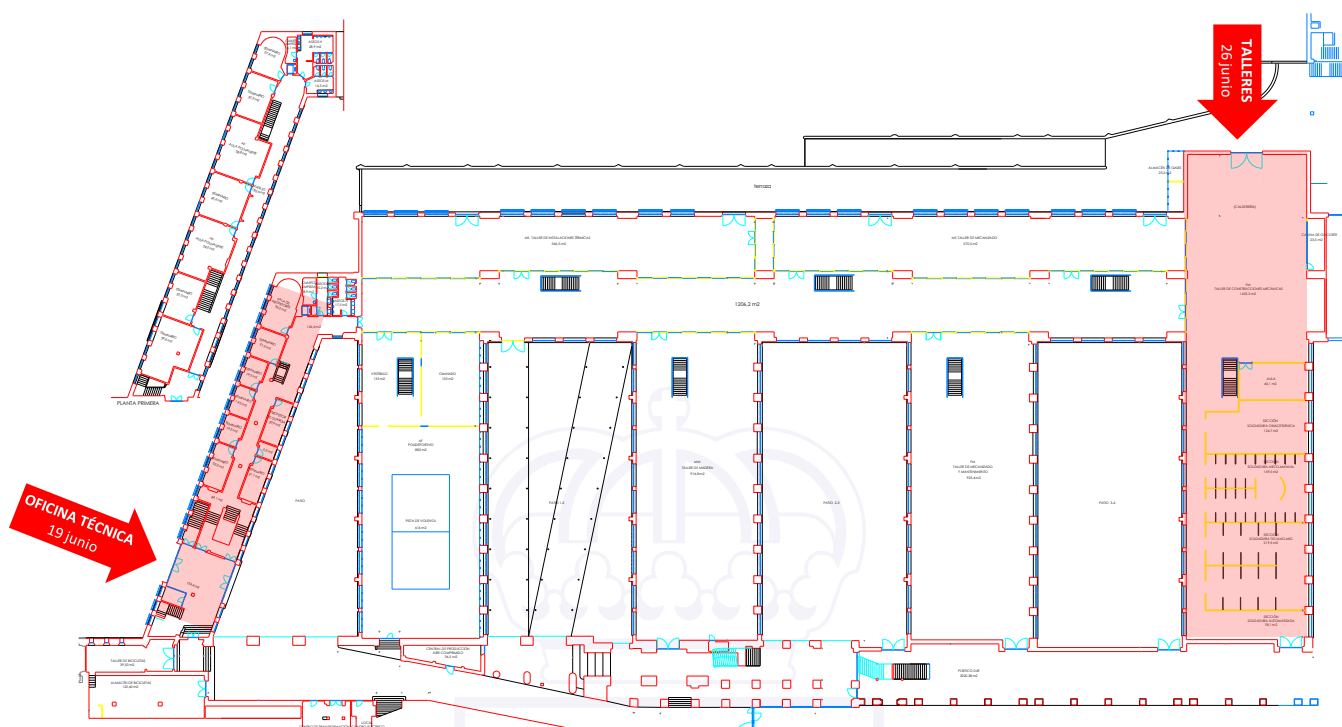
- Este tribunal comparte la sede con la especialidad de **Orientación** educativa por lo que se ha planteado unos accesos no coincidentes para evitar aglomeraciones de riesgo. El aspirante ha de poner atención en las puertas de entradas asignadas pues no se permiten transiciones por el interior del centro.
- En general el cuerpo de profesores técnicos y, en particular, el de soldadura requieren, al menos, dos espacios diferenciados aulas y talleres para cada una de las dos partes de la primera prueba.
- No se admitirá la entrada de ninguna persona desprovista de mascarilla protectora, que deberá cubrir boca y nariz mientras se permanezca en el recinto (salvo los casos previstos en la normativa).
- Como requisito indispensable antes de acceder a la sede, en el momento de la identificación de los llamamientos, se **recogerá la declaración responsable relativa al COVID-19** (modelo disponible en el portal de Educastur acorde con la normativa vigente) que el aspirante depositará en una caja habilitada al efecto.
- Las personas aspirantes exentas legalmente de utilizar mascarilla han de remitir, con antelación, la declaración responsable al “Órgano Convocante del Procedimiento selectivo” (la Consejería) para su valoración. Es este caso se reservará un espacio diferenciado para realizar las pruebas y se ubicarán al aspirante cerca de ventanas con mayor distancia de seguridad. En el llamamiento se dirigirán directamente al lugar que tengan asignado.
- El tribunal podrá solicitar la retirada de mascarilla al aspirante para facilitar su identificación.

- En cada aula o taller:
  - Se dispondrán de varias unidades de gel hidroalcohólico, así como spray de limpieza y bobina de papel desechable así como papeleras específicas habilitadas para la recogida de residuos.
  - Se incorpora ventilación cruzada por apertura de puertas y ventanas (a su vez, se podrá incluirse equipos verticales de filtro HEPA).
- Con carácter general será de aplicación el “**protocolo de medidas preventivas frente a la exposición al SARS-COV-2 (COVID19)**” y se dotará tanto la zona de acceso, como los pasillos de tránsito y las aulas-talleres de cartelería que detalle los flujos de desplazamiento y las condiciones de seguridad y distanciamiento social.

#### 4. Vista general de la situación del centro y aparcamientos



## 5. Localización de aulas y talleres



## 6. Prueba 1º PARTE B. sábado 19 de junio

### DESARROLLO DE UN TEMA

Por el escaso número de aspirantes se plantea una convocatoria y llamamiento no escalonado anticipándolo media hora al inicio de la prueba.

El lugar de acceso al centro de enseñanza se sitúa en una plaza colindante, pero en su exterior, en la **Calle José Luis Álvarez Margaride**. De esta forma se minimizan transiciones interiores hasta llegar a las aulas y permite una concentración de personas (en la plaza exterior al centro), durante la espera, manteniendo distancia de seguridad en zonas abiertas.

PARTE B (primera prueba)	DESARROLLO DE UN TEMA
<b>Día</b>	Sábado 19 de junio.
<b>Convocatoria/llamamiento</b>	<b>Hora:</b> 09:30. <b>Lugar:</b> CIFP de los Sectores Industrial y de Servicios. <b>Acceso:</b> C/José Luis Álvarez Margaride. Puerta acristalada exterior. <b>Procedimiento:</b> <ul style="list-style-type: none"> <li>■ Primer llamamiento.</li> <li>■ Entrega de declaración responsable.</li> <li>■ Control de entrada con distancia interpersonal hasta el aula de examen.</li> <li>■ Segundo llamamiento.</li> </ul>

- Por último accederán los exentos de llevar mascarilla.

**Realización de la prueba**

**Hora:** 10:00

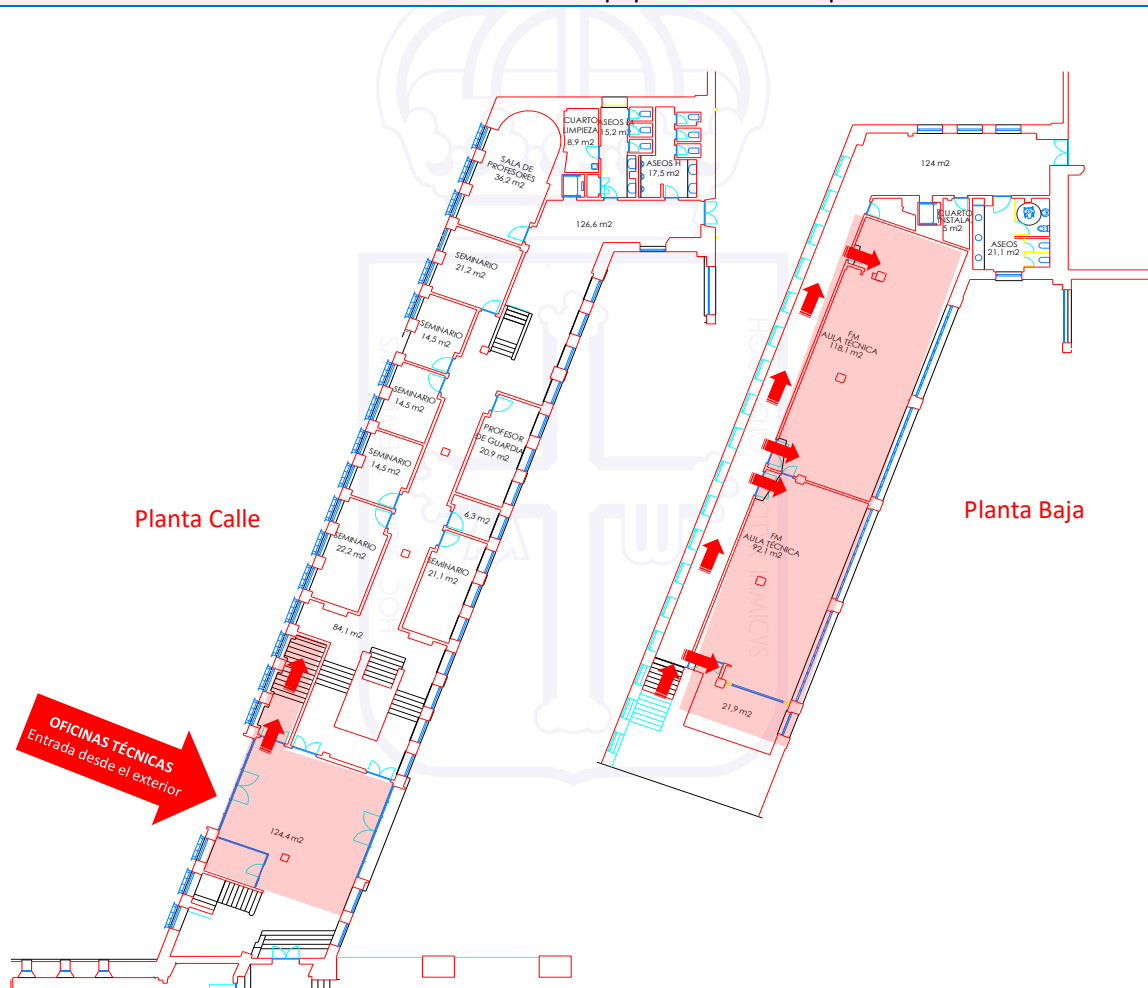
**Aulas:** OT1 y OT2 (oficinas técnicas).

**Procesos:**

- Lectura de normas de examen y síntesis de protocolos de seguridad.
- Sorteo de temas.
- Realización de la prueba.

**Condiciones:**

- Aulas hasta 20 puestos en cada aula.
- Distancia de seguridad mínima de 1,6 m.
- Ventilación cruzada.
- Disponible gel hidroalcohólico, spray higienizante, bobina de papel y papeleras.
- Equipos con filtro Hepa.




**Acceso a oficinas técnicas. Parte B. 19 de junio**



Plaza y entrada exterior



Hall distribuidor  
Bajada plata sótano puerta izquierda



Pasillo



Oficina Técnica 1 (OT1)  
Capacidad de 20 puestos con separación de 1,6 m.



Oficina Técnica 2 (OT2)  
Capacidad de 20 puestos con separación de 1,6 m

**7. Prueba 2º PARTE A. Sábado 26 de junio**

**PRUEBA PRÁCTICA**

Se mantiene el planteamiento de convocatoria y llamamiento no escalonado anticipándolo media hora al inicio de la prueba.

El lugar de acceso al centro enseñanza se sitúa, en este caso, en la plataforma exterior de la **rampa** de entrada al “taller de soldadura”, pero en su exterior desde la **Avenida de la Pecuaria**. Igualmente se minimizan transiciones interiores hasta llegar al taller (donde se realizarán las pruebas) y permite una concentración de personas durante la espera, manteniendo distancia de seguridad en zonas abiertas.

En esta prueba se podrá plantear dividir al grupo para realizar los “supuestos prácticos” lo que podrá dar lugar a trabajar en áreas diferenciadas del taller: zona de soldadura, calderería y aula. Esto supondrá una rotación de personas y medios entre los cuales se procederá a higienizar los espacios.

Al ser una prueba centrada en la ejecución de procedimientos soldadura y calderería-construcciones metálicas (además de descripción escrita de conocimientos industriales) es necesario que

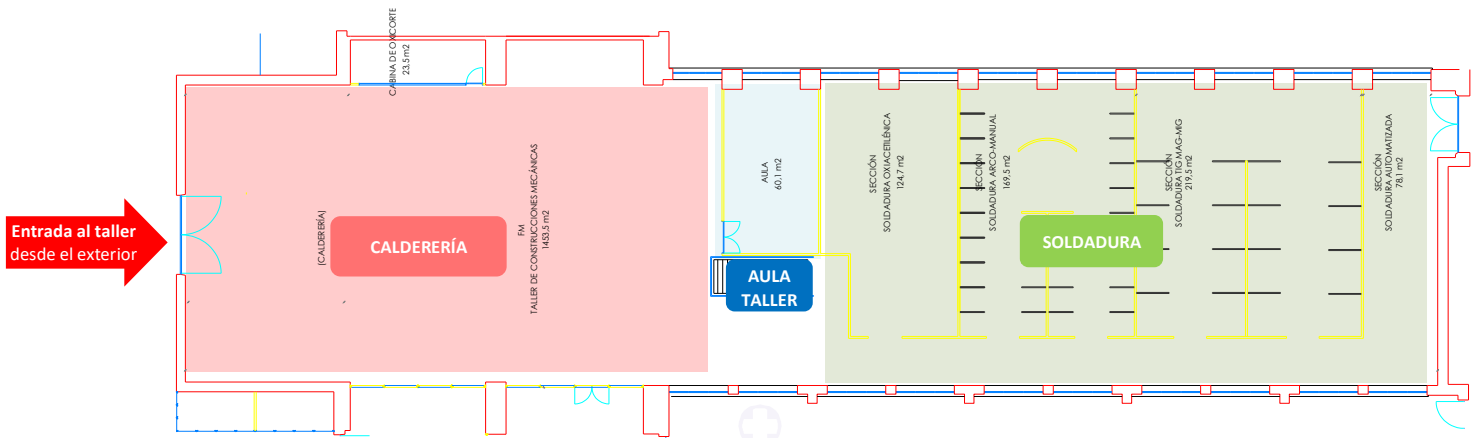


EPI y marcarilla

el aspirante disponga de EPI (calzado de seguridad, guantes, gafas, pantalla soldadura, verdugo y previsiblemente otros elementos de protección de cuero para proyecciones incandescentes), ropa de trabajo y mascarilla facial. Todos estos medios corren por cuenta de los candidatos. **Para evitar demoras y concentraciones en zona de vestuario, los aspirantes, tendrán que incorporarse al llamamiento con la ropa de trabajo y botas de seguridad ya dispuestos.** El resto de EPI necesarios (por cuenta de los aspirantes) se podrán en el momento que lo requiera cada pruebas.

Teniendo en cuenta la dificultada añadida en el uso de mascarillas durante los procesos de soldadura y, considerando que se realiza en zonas bien ventiladas y con cabinas amplias, el aspirante podrá retirar la mascarilla por el tiempo indispensable para realizar el ejercicio de soldadura.

<b>PARTE A (primera prueba)</b>	<b>PRUEBA PRÁCTICA</b>
<b>Día</b>	Sábado 26 de junio
<b>Convocatoria/llamamiento</b>	<p><b>Hora: 09:30</b>, con botas de seguridad, ropa de trabajo y mascarilla.  <b>Lugar:</b> CIFP de los Sectores Industrial y de Servicios.  <b>Acceso:</b> Avda. de la Pecuaria. Zona de Taller (Portón exterior de soldadura)  <b>Procedimiento:</b></p> <ul style="list-style-type: none"> <li>■ Primer llamamiento. Distribución de grupos en las áreas del taller en las que se dividirá la prueba.</li> <li>■ Entrega de declaración responsable.</li> <li>■ Control de acceso con distancia personal hasta el lugar de examen.</li> <li>■ Segundo llamamiento.</li> <li>■ Por último accederán los aspirantes exentos de llevar mascarilla.</li> </ul>
<b>Realización de la prueba</b>	<p><b>Hora:</b> 10:00  <b>Taller:</b> SOLDADURA  <b>Procesos:</b></p> <ul style="list-style-type: none"> <li>■ Lectura de normas de examen y síntesis de protocolos de seguridad.</li> <li>■ Realización de la prueba.</li> </ul> <p><b>Condiciones:</b></p> <ul style="list-style-type: none"> <li>■ Zonas de trabajo con rotación de grupos de aspirantes previa higienización de los medios utilizados.</li> <li>■ Acceso al vestuario si fuese necesario, de forma individualizada, para el lavado de manos entre pruebas.</li> <li>■ Distancia de seguridad mínima de 1,6 m.</li> <li>■ Ventilación cruzada.</li> <li>■ Disponible gel hidroalcohólico, spray higienizante, bobina de papel.</li> <li>■ EPI y mascarilla de protección por cuenta de los aspirantes.</li> </ul>



Zonificación de las diferentes áreas donde se realizarán la prueba práctica

### Acceso a taller de soldadura. Parte A. 26 de junio




Entrada a talleres



Área de calderería-construcciones metálicas



Área de soldadura



Aula interior del taller