

Obtención o recuperación de usuario y contraseña de Educastur

Instrucciones de uso del servicio electrónico

En este documento se dan las instrucciones necesarias para el uso del servicio electrónico que permite obtener o recuperar el usuario y la contraseña de Educastur al profesorado que no haya trabajado anteriormente en la Consejería de Educación del Principado de Asturias o aquel que no recuerde su contraseña.

Archivo: **PROVISIONALES-GUIA-AGP-Recuperar-Contraseña.docx**
Última modificación: **24 de julio de 2025**


Contenido

01.	Gestión de identidad digital de Educastur	2
01.1	Paso 1	2
01.2	Paso 2.....	2
01.3	Paso 3.....	3
02.	Acceso a otros servicios.....	3

01. Gestión de identidad digital de Educastur

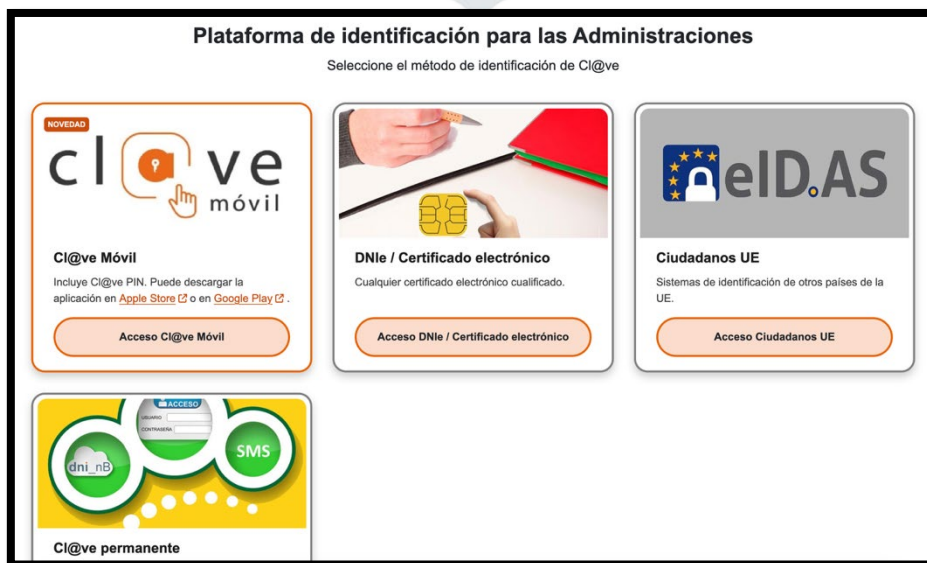
01.1 Paso 1

Entrar en <https://www62.asturias.es/AGPWeb> apartado **Cuenta Educastur**



01.2 Paso 2

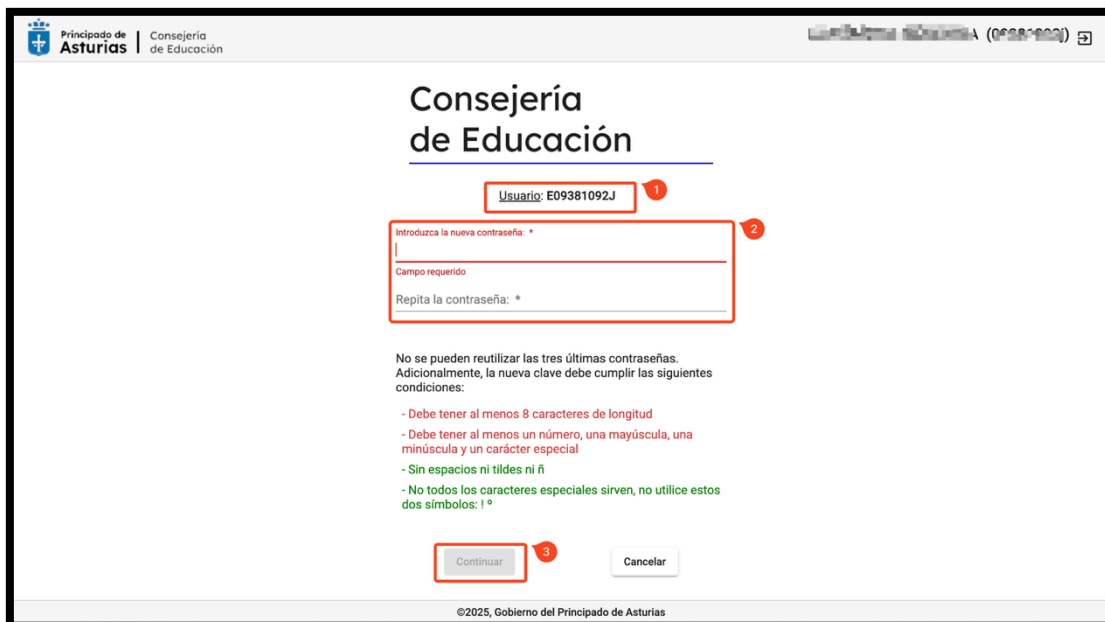
Identificarse mediante Cl@ve PIN, Cl@ve Permanente, certificado electrónico o eDNI.



01.3 Paso 3

La siguiente pantalla sirve para establecer la contraseña y además le indica su usuario.

- **(1)** Aquí podrá consultar su usuario
- **(2)** Introducir y repetir la contraseña
- **(3)** Continuar para finalizar



Principado de Asturias | Consejería de Educación

Consejería de Educación

Usuario: E09381092J **1**

Introduzca la nueva contraseña: * **2**

Campo requerido

Repita la contraseña: *

No se pueden reutilizar las tres últimas contraseñas. Adicionalmente, la nueva clave debe cumplir las siguientes condiciones:

- Debe tener al menos 8 caracteres de longitud
- Debe tener al menos un número, una mayúscula, una minúscula y un carácter especial
- Sin espacios ni tildes ni ñ
- No todos los caracteres especiales sirven, no utilice estos dos símbolos: !°

Continuar **3** Cancelar

©2025, Gobierno del Principado de Asturias

02. Acceso a otros servicios

Con su identidad, desde la intranet de Educastur, podrá acceder a servicios y aplicaciones, como la consulta de su nómina, Educastur Blog, campus virtuales, formación... desde el apartado aplicaciones.

<https://intranet.educastur.es/>

Asimismo, podrá conocer su dirección de correo electrónico *@educastur* y solicitar su clave para acceder a este correo institucional cuyo proveedor es Microsoft, lo que además le permite acceder a servicios de Microsoft 365.

- **(1)** Correo *@educastur*
- **(2)** Clave para el correo *@educastur* y resto de servicios de Microsoft 365



intranet 

Búsqueda... 

profesorado

@educastur.org  Cerrar Sesión

- Las cuentas educativas tienen una CLAVE ÚNICA que da acceso a todos los servicios educativos, incluido 365.
- Las cuentas se bloquean cuando cesa la relación (laboral o matrícula) con la Consejería de Educación. Se recomienda salvaguardar la información de interés antes del bloqueo de la cuenta.

cuentas y claves información

cambio de clave

activación licencia Office 365 

aplicaciones

documentos


Microsoft 365

educastur)))
www.educastur.es

