

EDUCACIÓN VIAL PARA LA COMUNIDAD

AUTÓNOMA DEL PRINCIPADO DE ASTURIAS

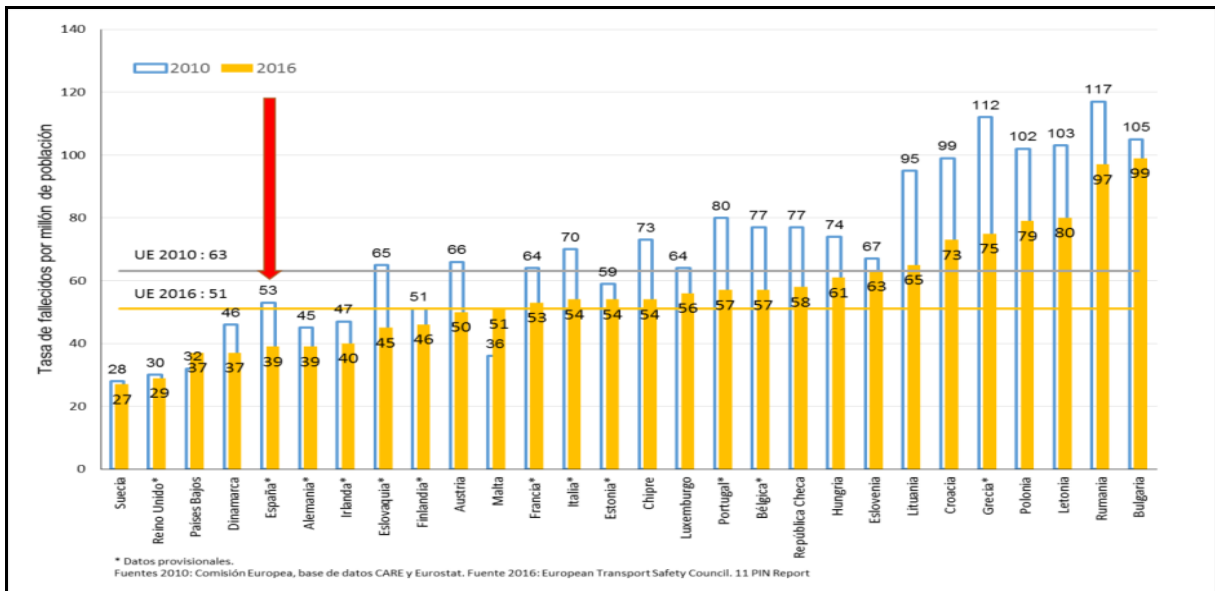
MARCO DE ACTUACIÓN

El reto más importante de la Dirección General de Tráfico es llevar el modelo de movilidad segura a todos los ciudadanos, sea cual sea su entorno y para ello tiene como instrumento la política vial cuyos principios rectores son:

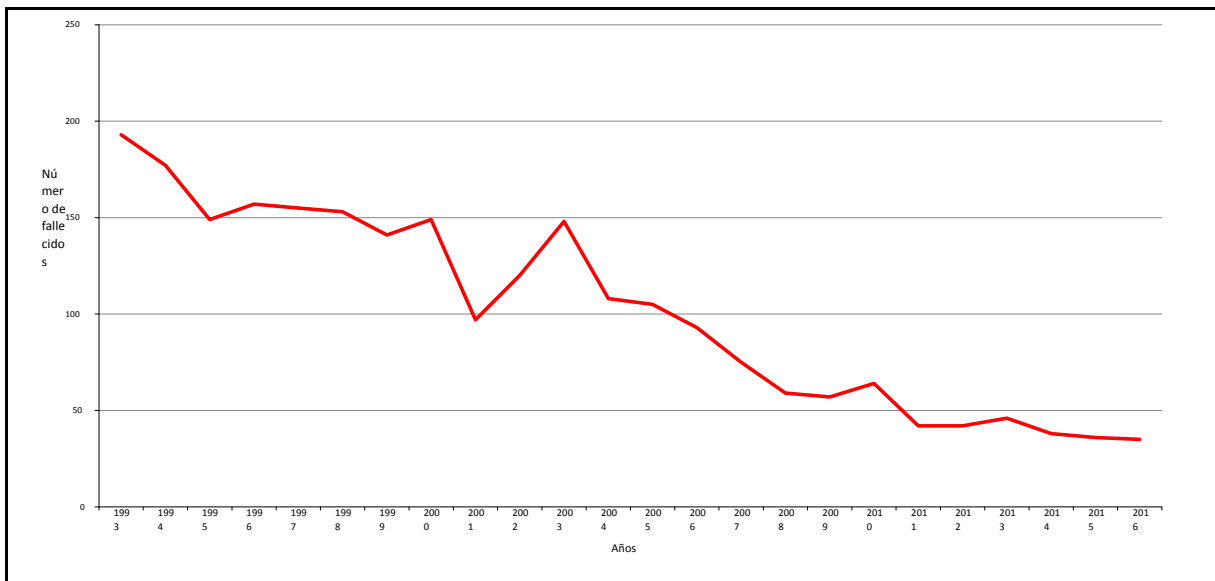


Los accidentes en España, incluyen todos los accidentes en las carreteras españolas, independientemente de la nacionalidad y el motivo de estancia en nuestro país. En el año **2016, el número de turistas en nuestro país fue de 75,3 millones un 9% más que en el año anterior.**

Como se observa en el gráfico siguiente entre los años 2010 y 2016, todos los países de la Unión Europea presentan descensos. En el caso de España, la tasa para el año 2010 fue de 53 fallecidos por millón (2.478 fallecidos), por debajo de la tasa media europea. En el año 2016 la tasa ha sido de 39 fallecidos por millón de habitantes, por debajo de la media europea para este mismo año (51 fallecidos por millón). España ocupa el 5º lugar en el ranking de países con cifras más bajas de siniestralidad, a pesar de haber incrementado en 3 puntos la tasa, que pasó de 36 fallecidos en el año 2015 a 39.



Si centramos la cuestión en el Principado de Asturias, observamos que los datos son muy parecidos. Tomada la serie histórica se observa que el número de fallecidos ha ido disminuyendo hasta alcanzar el mínimo histórico de 35 fallecidos en 2016.



En el marco de la seguridad vial, **la educación vial** constituye una de las herramientas fundamentales para la prevención de riesgos, accidentes y lesiones relacionados con la circulación de vehículos, por cuanto con ella se pretende favorecer el desarrollo de la persona, de la colectividad y del medio ambiente, mediante la adquisición de conocimientos, procedimientos, actitudes y valores que consigan una movilidad más segura.

Aunque en el pasado la educación vial ha ido muy ligada a los niños y los jóvenes, en los últimos años se ha impulsado una aplicación mucho más amplia contemplando todas las edades a través de proyectos en desarrollo como lo es el **“aprendizaje a lo largo de la vida”**.



Más allá del aprendizaje de las normas elementales para garantizar la seguridad en los desplazamientos, cada etapa del ciclo vital supone nuevas necesidades y retos viales, que la educación permitirá afrontar con el equilibrio técnico y actitudinal necesario, y garantizar así la evolución hacia una sociedad integradora en una movilidad segura y sostenible.

Con el fin de potenciar el comportamiento responsable y seguro de los usuarios de la vía, en la actualidad, el planteamiento de la política educativa de la Dirección General de Tráfico se sustenta en un mantenimiento sostenido a lo largo del ciclo vital de aprendizaje y actualización de información para la seguridad vial, que permita afrontar las necesidades viales progresivas del ciudadano, y favorecer así su integración en la sociedad a través del contexto vial.

Para alcanzar este objetivo desde la Jefatura Provincial de Tráfico ofrecemos a todos los centros educativos del Principado de Asturias los siguientes proyectos:



“Siempre seguros, siempre protegidos”

Etapas Educativas:

Ciclo Infantil (0 a 5 años), a través de familias, profesorado, profesionales de Pediatría, enfermeras de Pediatría

Justificación:

Importancia de la buena elección, colocación y uso de las sillitas de retención infantil a la hora de circular con menores, las homologaciones existentes, diferencias, ventajas, colocación en el vehículo, errores más comunes...

Objetivo:

Informar a las familias de la importancia de utilizar correctamente los diferentes sistemas de retención infantil, acceso a los recursos que la propia DGT pone a su disposición, tanto materialmente como mediante acceso a través de la web oficial...

Duración:

Sesiones teóricas de 60'. Vídeos, estadísticas, infografías...

Colaboraciones: Charlas impartidas por el Coordinador P. de Educación Vial, necesidad de difusión de la actividad por parte de la Dirección del centro escolar; representación del AMPA...

Enlaces interactivos,

“Guía general de uso de los SRI”/ DGT:

<http://www.dgt.es/PEVI/sri-2015/index.html>

“Revista Tráfico y Seguridad Vial”:

<http://www.dgt.es/revista/num247/mobile/index.html#p=39>





“Conozco mi calle” y “Pasea por tu Barrio”

Etapa Educativa:

Segundo Ciclo Infantil y 1º y 2º de Primaria respectivamente...

Justificación:

Conocer el entorno inmediato de nuestro barrio desde el punto de vista de la movilidad sostenible y segura desde el rol de peatones; diseño, usos, la infraestructura y su conservación, el semáforo y alternativas en nuestros desplazamientos... todo ello dejando expresarse al alumnado en relación a su particular interpretación del mundo del tráfico...

Objetivo:

- ✓ Colaboración **con las familias y el profesorado** durante los rutinarios traslados de casa al cole y vicesa, así como en los habituales itinerarios que se llevan a cabo con los escolares en sus visitas a espacios culturales...
- ✓ Colaboración con el profesorado, mediante la entrega del material destinado a poner en práctica y/o repasar las buenas prácticas como peatones tutelados y progresivamente autónomos durante sus breves desplazamientos por las calles...**Génesis de los Proyectos de “Caminos/Rutas Escolares Seguros”**.

Duración:

Breves sesiones teóricas en el aula y posterior práctica en condiciones reales en las calles que conforman el entorno inmediato del centro escolar, o bien aprovechando alguna de las salidas programadas durante el curso. Posibilidad de integrar la parte teórica durante la salida práctica...

Enlaces interactivos:

“Andando a la escuela”:

<http://www.dgt.es/PEVI/andandoEscuela/index.html>

“Guía Proyectos Caminos Escolares Seguros”:

http://www.dgt.es/PEVI/contenidos/Externos/recursos/infancia/camino_escolar/camino_escolar_Paso_a_Paso.pdf

“Guía de Seguridad Vial para Padres”:

<http://www.dgteducacionvial.es/pics/secciones/animacion1-1000.swf>



“Proyectos de Caminos Escolares Seguros a pie”

Etapa Educativa:

Alumnado de 1º a 3º de Primaria y sus familias

Justificación:

Con frecuencia los entornos escolares se convierten en espacios poco seguros a la hora de que los menores y sus familias se trasladen al colegio, y el principal factor que provoca esta inseguridad lo constituyen los innecesarios trayectos utilizando el vehículo privado a motor...

Objetivo:

Fomentar y priorizar los traslados progresivamente autónomos por parte del alumnado a pie; de casa al cole y viceversa mediante el estudio de los hábitos de movilidad de la comunidad escolar; estudio y puesta en práctica de una serie de itinerarios seguros en colaboración con las familias, Dirección y profesorado y en su caso con los Ayuntamientos en aquellos casos en los que sea necesario llevar a cabo pequeñas obras de mejoras en las infraestructuras por las que transcurran dichas rutas...

Enlaces Interactivos y ampliación de información:

Espacio exclusivo en la página web de la DGT, Portal: “Camino Escolar Seguro”

<http://www.caminoescolarseguro.com/index.html>

Guía “Proyectos de Camino Escolar”: <http://www.dgt.es/es/seguridad-vial/educacion-vial/recursos-didacticos/infancia/proyectos-de-camino-escolar.shtml>



“Proyecto STARS”

Etapa Educativa:

Alumnado de 4º a 6º de Primaria, con la colaboración de familias, Dirección y profesorado, Concejalías de Educación, Seguridad Ciudadana, Infraestructuras, Policía Local de los Ayuntamientos implicados...

Justificación:

Adaptación de los Proyectos de Caminos Escolares Seguros a pie, en este caso utilizando la bicicleta...

Objetivo:

Fomentar y priorizar los traslados autónomos por parte de los escolares en bici de casa al cole y viceversa mediante el estudio de los hábitos de movilidad de la comunidad escolar;

Estudio y puesta en práctica de una serie de itinerarios seguros en colaboración con las familias y en su caso con los Ayuntamientos en aquellos casos en los que sea necesario llevar a cabo pequeñas obras de mejoras en las infraestructuras por las que transcurran dichas rutas;

Este Proyecto necesita de la participación expresa del Ayuntamiento a través de la utilización de la herramienta STARS de acreditación...

Enlaces Interactivos y ampliación de información:

Espacio exclusivo en la página web de la DGT, Portal “STARS”

<http://www.starsespaña.com/blog/>

“Programa educativo para usuarios de la bicicleta”, DGT:

<http://www.dgt.es/es/seguridad-vial/educacion-vial/recursos-didacticos/personas-adultas/educacion-no-formal/programa-educativo-para-usuarios-de-la-bicicleta.shtml>





“Educación Vial en Secundaria”,
“Los valores de la vía pública”,
“Al Instituto en bici”...

Eta Educativa:

Alumnado de 1º y 2º de Secundaria...

Justificación:

La adolescencia es una etapa en la que la juventud empieza a asumir mayores responsabilidades en consonancia con su mayor grado de autonomía. Afianzamiento de los hábitos, las actitudes, valores y aprendizajes adquiridos en las etapas educativas anteriores...

Objetivos:

Asumir responsablemente los deberes, conocer y ejercer los derechos en el respeto a los demás, practicando la empatía y la solidaridad entre iguales; continuación de la implementación de los recorridos seguros en bici al instituto y la adquisición de los conocimientos básicos para saber actuar en caso de accidente: aplicación de las técnica PAS (Proteger, Avisar y Socorrer)...

Metodología:

Sesiones teórico-informativas de apoyo hacia el tratamiento transversal de la Educación Vial en esta etapa educativa; sesiones prácticas con la bicicleta en la vía pública y en condiciones reales de tráfico...

Colaboraciones:

Jefatura Provincial de Tráfico – Educación Vial, familias, agentes auxiliares: Policías Locales, Deportistas, asociaciones juveniles, asociaciones de voluntariado en bici...

Enlaces interactivos:

“25 Temas de Educación para la Seguridad Vial”, DGT:


<http://www.dgt.es/es/seguridad-vial/educacion-vial/recursos-didacticos/personas-adultas/educacion-no-formal/contenidos-procedimientos-interactivos.shtml>

“Tratamiento de la Educación Vial en Secundaria”, DGT:

<http://www.dgteducacionvial.es/programa-eveso>

“Programa educativo para usuarios de la bicicleta”, DGT:

<http://www.dgt.es/es/seguridad-vial/educacion-vial/recursos-didacticos/personas-adultas/educacion-no-formal/programa-educativo-para-usuarios-de-la-bicicleta.shtml>



**“Educación Vial y jóvenes”,
“Principios básicos del Ciclomotor”,
“Conducción y factores de riesgo”...**

Etapa Educativa:

Alumnado de 3º y 4º de Secundaria

Justificación:

La adolescencia es una etapa en la que la juventud empieza a asumir mayores responsabilidades en consonancia con su mayor grado de autonomía. Coincide también con la época en la que empiezan a iniciarse en la conducción de vehículos a motor (ciclomotor), teniendo como es lógico que se expongan a un mayor riesgo a la hora de padecer un siniestro vial.

Objetivos:

Asumir responsablemente los deberes, conocer y ejercer los derechos en el respeto a los demás, practicando la empatía y la solidaridad entre iguales; Adquirir conocimientos básicos para saber actuar en caso de accidente: aplicación de la técnica PAS (Proteger, Avisar y Socorrer)...

Metodología:

Sesiones teórico-informativas de apoyo hacia el tratamiento transversal de la Educación Vial en esta etapa educativa...

Colaboraciones: Jefatura Provincial de Tráfico – Educación Vial, agentes auxiliares: Policías Locales, Deportistas, asociaciones juveniles...

Enlaces interactivos:

“25 Temas de Educación para la Seguridad Vial”, DGT: <http://www.dgt.es/es/seguridad-vial/educacion-vial/recursos-didacticos/personas-adultas/educacion-no-formal/contenidos-procedimientos-interactivos.shtml>

“Tratamiento de la Educación Vial en Secundaria”, DGT: <http://www.dgteducacionvial.es/programa-aveso>

“Vídeos: Consumo de alcohol y otras sustancias psicoactivas” DGT: <http://www.dgt.es/es/seguridad-vial/educacion-vial/recursos-didacticos/jovenes/seguridad-vial-10-videos-sustancias-psicoactivas.shtml>

“Factores de Riesgo y Valores” DGT: <http://www.dgt.es/es/seguridad-vial/educacion-vial/recursos-didacticos/jovenes/factores-de-riesgo-y-valores.shtml>

“Programa Interactivo -La Carretera-“ DGT: <http://www.dgt.es/es/seguridad-vial/educacion-vial/recursos-didacticos/jovenes/la-carretera.shtml>

